



Balço Orçamentário - Sebrae/RN -

2016

R\$ mil

Receitas	Previsão no Ano		Execução		Despesas	Previsão no Ano		Execução	
	Original	(a)	(b)	% (b/a)		Original	(a)	(b)	% (b/a)
Receitas Correntes		54.729	62.283	113,8%	Despesas Correntes		56.711	53.188	93,8%
Contribuição Social Ordinária-CSO		39.806	41.885	105,2%	Pessoal, Encargos e Benefícios		22.399	23.846	106,5%
CSO - SALDO de Exercícios Anteriores		1.380	1.151	83,4%	Serviços Prof. e Contratados		21.516	17.015	79,1%
Contribuição Social do Sebrae NA-CSN		8.877	11.571	130,3%	Demais Despesas Operacionais		11.552	10.974	95,0%
Convênios com Sebrae/NA		0	0	0,0%	Encargos Diversos		672	1.047	155,7%
Convênios com Parceiros		137	119	87,1%	Transferências (Parceiros)		572	307	53,7%
Aplicações Financeiras		1.400	3.252	232,3%					
Empresas Beneficiadas		3.000	4.083	136,1%					
Outras Receitas		130	223	171,6%					
Déficit Corrente			-		Superávit Corrente			9.095	
Receitas de Capital		0	0	0,0%	Despesas de Capital		1.518	1.876	123,6%
Alienação de Bens		0	0	0,0%	Investimentos / Outros		318	596	187,3%
Operações de Crédito		0	0	0,0%	Amortização de Empréstimos		1.200	1.281	106,7%
Saldo de Exercícios Anteriores		3.500	-	-	Fundo de Reserva		0	-	-
Receitas Totais		58.229	62.283	107,0%	Despesas Totais		58.229	55.065	94,6%
Resultado - Déficit			-		Resultado - Superávit			7.219	
Total Geral		58.229	62.283	107,0%	Total Geral		58.229	62.283	107,0%

Fonte: Sebrae NA/UGOC-SME

**EXECUÇÃO ORÇAMENTÁRIA 2016 Sebrae/RN**

R\$ mil

APLICAÇÃO DOS RECURSOS POR TIPOLOGIA		jan-dez
TIPOLOGIA	R\$	%
Atendimento	43.019	78,1%
Desenvolvimento de Produtos e Serviços	761	1,4%
Articulação Institucional	455	0,8%
Gestão Operacional	10.829	19,7%
Investimento/Inversão	0	0,0%
TOTAL	55.065	100,0%

Fonte: Sebrae NA/UGOC - SME



Serviço de Apoio às Micro e Pequenas Empresas do Rio Grande do Norte


SEBRAE/RN - Serviço de Apoio às Micro e Pequenas Empresas do Rio Grande do Norte


Balancos patrimoniais em 31 de dezembro de 2016


(Em milhares de Reais)


Ativo	Nota	31/12/2016	31/12/2015
Circulante			
Caixa e equivalentes de caixa	4	17.498	14.649
Numerais vinculados a convênios e programas	5	3.580	6.995
Valores a receber	6	1.201	768
Outros créditos a receber	7	4.134	1.393
Total do ativo circulante		26.413	23.805
Não circulante			
Depósitos judiciais	14	139	182
Imobilizado	9	25.540	26.473
Total do ativo não circulante		25.679	26.655
Total do ativo		52.092	50.460

As notas explicativas são parte integrante das demonstrações financeiras.


 José Ferreira de Melo Neto
 Diretor Superintendente


 João Hélio Costa da Cunha Cavalcanti Júnior
 Diretor Técnico


 José Eduardo Ribeiro Viana
 Diretor de Operações


 Lucineide Cristina da Silva Barbosa
 Contadora - CRC-RN 003071/0-2

Serviço Notarial e Registral
 2º Ofício de Notas
 Natal/RN - FONE (84) 3222-2220
 Apresentado hoje, protocolado e registrado
 Sob nº 121.704
 16 MAR. 2017
 Paulo Sérgio Ribeiro Viana
 Tabelião Substituto

OFÍCIO NOTARIAL E REGISTRAL
 2º OFÍCIO DE NOTAS
 NATAL/RN
 FONE 3222-2220

ATTO REGISTRAL/NOTARIAL
 ANOREG-RN
 ABK 030604

EMOGL	R\$	93,65
FBJ	R\$	24,58
FRMP	R\$	8,14
FCRCPN	R\$	8,22
TOTAL	R\$	135,59

Nota	2016	2015
8	5.569	5.699
12	260	3.767
13	2.697	3.062
10	1.082	1.036
11	389	754
	9.997	14.318
8	3.910	4.898
14	189	358
	4.099	5.256
	14.096	19.574
15	25.560	18.251
	12.436	12.635
	37.996	30.886
	52.092	50.460

DIGITALIZADO
 217045
 2º OFÍCIO DE NOTAS
 RTD - NATAL/RN





Serviço de Apoio às Micro e Pequenas
Empresas do Rio Grande do Norte

DIGITALIZADO
217045
2º OFÍCIO DE NOTAS
RTD - NATAL/RN



SEBRAE/RN - Serviço de Apoio às Micro e Pequenas Empresas do Rio Grande do Norte

Demonstrações de resultados

Exercícios findos em 31 de dezembro de 2016 e 2015

(Em milhares de Reais)

	Nota	2016	2015
Receitas operacionais			
Receitas com contribuições sociais	16	54.607	71.197
Receita de empresas beneficiadas	17	4.082	4.564
Receita de convênios, subvenções e auxílios financeiros	18	119	431
Outras receitas operacionais	19	446	1.986
		<u>59.254</u>	<u>78.178</u>
Custos e despesas de operacionalização			
Despesa com pessoal, encargos e benefícios sociais	20	(23.846)	(21.495)
Despesa com serviços profissionais e contratados	21	(17.015)	(32.767)
Despesas com custo de operacionalização	22	(11.089)	(15.955)
Depreciação e amortização	9	(1.334)	(1.127)
Despesas com convênios e programas	23	(245)	(530)
Outras despesas		<u>(1.576)</u>	<u>(2.846)</u>
		<u>(55.305)</u>	<u>(74.719)</u>
Superávit antes do resultado financeiro líquido		3.949	3.459
Receitas financeiras		3.252	2.784
Despesas financeiras		<u>(91)</u>	<u>(466)</u>
Resultado financeiro líquido	24	<u>3.161</u>	<u>2.318</u>
Superávit técnico do exercício		<u>7.110</u>	<u>5.777</u>

As notas explicativas são parte integrante das demonstrações financeiras.

José Ferreira de Melo Neto
Diretor Superintendente

José Eduardo Ribeiro Viana
Diretor de Operações

João Hélio Costa da Cunha Cavalcanti Júnior
Diretor Técnico

Lucineide Cristina da Silva Barbosa
Contadora - CRC-RN 003071/0-2

3.3.2 Execução descentralizada com transferência de recursos

Quadro 3.2 - Instrumentos celebrados e dos montantes transferidos nos últimos três exercícios

Unidade concedente ou contratante						
Nome:	SEBRAE/RN					
Modalidade	Quantidade de instrumentos celebrados			Montantes repassados no exercício (em R\$ 1,00)		
	2016	2015	2014	2016	2015	2014
Convênio	2	6	11	638.480,00	320.903,00	660.146,00
Total	2	6	11	638.480,00	320.903,00	660.146,00

Fonte: RM Saldus.

Quadro 3.3 – Prestação de contas sobre transferência concedidas pela UJ nas modalidades de convênios, contratos de repasse e instrumentos congêneres.

Unidade Concedente					
Nome: SEBRAE/RN					
Exercício da Prestação das Contas	Quantitativos e montante repassados		Instrumentos (Quantidade e Montante Repassado)		
			Convênios	Contratos de repasse	...
Exercício do relatório de gestão	Contas Prestadas	Quantidade	1		
		Montante Repassado	30.000,00		
	Contas NÃO Prestadas	Quantidade			
		Montante Repassado			
Exercícios anteriores	Contas NÃO Prestadas	Quantidade			
		Montante Repassado			

Fonte: Planilha Análise de Prestação de Contas de Convênios

Quadro 3.4 - Análise das contas prestadas no exercício de referência do relatório de gestão

Unidade Concedente ou Contratante				
Nome: SEBRAE/RN				
Contas apresentadas ao repassador no exercício de referência do relatório de gestão		Instrumentos		
		Convênios	Contratos de repasse	...
Contas analisadas	Quantidade aprovada	8		
	Quantidade reprovada	2		
	Quantidade de TCE instauradas			
	Montante repassado (R\$)	615.000,00		
Contas NÃO analisadas	Quantidade			
	Montante repassado (R\$)			

Fonte: Planilha Análise de Prestação de Contas de Convênios

Quadro 3.5 - Perfil dos atrasos na análise das contas prestadas por recebedores de recursos

Unidade Concedente ou Contratante					
Nome: SEBRAE/RN					
Instrumentos da transferência	Quantidade de dias de atraso na análise das contas				
	Até 30 dias	De 31 a 60 dias	De 61 a 90 dias	De 91 a 120 dias	Mais de 120 dias
Convênios				1	
Contratos de repasse					
...					
...					

Fonte: Planilha Análise de Prestação de Contas de Convênios