



Balanco Orçamentário - Sebrae Nacional

2016

R\$ mil

Receitas	Previsão no Ano		Execução		Despesas	Previsão no Ano		Execução	
	Original	(a)	(b)	% (b/a)		Original	(a)	(b)	% (b/a)
Receitas Correntes		3.241.948	3.593.078	110,8%	Despesas Correntes		3.262.505	3.434.696	105,3%
Contribuição Social Ordinária-CSO		3.134.172	3.281.032	104,7%	Pessoal, Encargos e Benefícios		155.930	150.516	96,5%
Convênios com Parceiros		0	21	0,0%	Serviços Profissionais e Contratados		238.316	149.116	62,6%
Aplicações Financeiras		105.576	251.392	238,1%	Demais Despesas Operacionais		153.293	68.454	44,7%
Empresas Beneficiadas		0	19	0,0%	Encargos Diversos		151.316	169.094	111,7%
Outras Receitas		2.200	60.614	2708,8%	Transferências (CSO/CSN/Parceiros)		2.563.649	2.897.517	113,0%
Déficit Corrente			-		Superávit Corrente			158.382	
Receitas de Capital		13.000	18.016	138,6%	Despesas de Capital		33.915	20.849	61,5%
Outras		0	0	0,0%	Investimentos / Outros		2.715	2.757	101,5%
Recebimento Empréstimos Concedidos		13.000	18.016	138,6%	Financiamentos aos Sebrae/UF		31.200	18.092	58,0%
Saldo de Exercícios Anteriores		673.000	-	-	Fundo de Reserva		631.528	-	-
Receitas Totais		3.927.948	3.611.094	91,9%	Despesas Totais		3.927.948	3.455.545	88,0%
Resultado - Déficit			-		Resultado - Superávit			155.550	
Total Geral		3.927.948	3.611.094	91,9%	Total Geral		3.927.948	3.611.094	91,9%

Fonte: Sebrae NA/UGOC-SME

**EXECUÇÃO ORÇAMENTÁRIA 2016 Sebrae/NA**

R\$mil

APLICAÇÃO DOS RECURSOS POR TIPOLOGIA		jan-dez
TIPOLOGIA	R\$	%
Atendimento	2.444.997	70,8%
Desenvolvimento de Produtos e Serviços	180.127	5,2%
Articulação Institucional	449.083	13,0%
Gestão Operacional	353.342	10,2%
Investimento/Inversão	27.995	0,8%
TOTAL	3.455.545	100,0%

Fonte: Sebrae NA/UGOC - SME



Demonstrações de resultados


Exercícios findos em 31 de dezembro de 2016 e 2015


(Em milhares de Reais)


	Nota	31/12/2016	31/12/2015
Receitas			
Contribuição social líquida	17	3.166.745	3.141.918
Receitas empresas beneficiadas		19	11
Receitas de convênios, subvenções e auxílios financeiros	18	21	447
Outras receitas operacionais	19	<u>81.975</u>	<u>90.111</u>
Total das Receitas		<u>3.248.760</u>	<u>3.232.487</u>
Despesas			
Pessoal, encargos e benefícios sociais	20	(150.515)	(134.790)
Serviços profissionais e contratados	21	(149.116)	(215.154)
Custos e despesas de operacionalização	22	(69.179)	(173.604)
Encargos diversos	23	(50.250)	(43.815)
Despesas com transferências e com programas e convênios	24	(2.825.383)	(3.099.575)
Despesas com provisões	25	(102.930)	(42.612)
Depreciação e amortização		(11.459)	(11.887)
Outras		<u>(715)</u>	<u>(1)</u>
Total de Despesas		<u>(3.359.547)</u>	<u>(3.721.438)</u>
Superávit antes do Resultado Financeiro Líquido		<u>(110.787)</u>	<u>(488.951)</u>
Resultado Financeiro Líquido	26	<u>350.349</u>	<u>293.592</u>
(Déficit) do exercício		<u>239.562</u>	<u>(195.359)</u>


As notas explicativas são parte integrante das demonstrações financeiras


Guilherme Afif Domingos
Presidente
CPF nº 004.981.738-87


Vinicius Nobre Lages
Diretor
CPF nº 140.131.264-00


Heloisa Regina Guimarães de Menezes
Diretora
CPF. 618.217.646-68


Domingos Poubel de Castro
Gerente da UGOC
CPF nº 199.684.347-87


Geraldo de Sousa
Contador CRC/RJ 52.828 T/DF
CPF nº 509.038.107-00



Serviço Brasileiro de Apoio às Micro e Pequenas Empresas - SEBRAE-Nacional

Balancos patrimoniais:

Em 31 de dezembro de 2016 e 31 de dezembro de 2015
(Em milhares de Reais)

Ativo	Nota	31/12/2016	31/12/2015	Passivo	Nota	31/12/2016	31/12/2015
Ativo circulante				Passivo circulante			
Caixa e equivalentes de caixa	4	45	26	Benefícios a empregados de curto prazo	11	6.340	6.246
Aplicações financeiras temporárias	4	1.697.502	1.488.257	Obrigações com convênios e contratos	12	9	14.013
Valores a receber	5	440.599	429.385	Contas a pagar a fornecedores e outras	13	51.621	4.022
Numerais vinculados a convênios e programas	6	1.081.110	706.846	Obrigações trabalhistas	14	27.461	18.815
Adiantamentos de convênios e acordos a executar	7	115.572	177.806	Obrigações com o Sistema SEBRAE	8.1	215.893	13.441
Créditos com o Sistema SEBRAE	8	106.893	128.284	Provisão Honras FANPE	15	36.500	30.508
Total do ativo circulante		3.441.721	2.930.604	Total do passivo circulante		337.824	87.045
Ativo não circulante				Passivo não circulante			
Créditos com o Sistema SEBRAE	8	73.537	67.080	Provisões	15	137.709	130.714
Depósitos realizáveis	15	24.605	33.593	Total do passivo não circulante		137.709	130.714
Aplicações financeiras	10	7.986	9.104	Total do passivo exigível		475.533	217.759
Outros créditos		1.395	1.071				
Imobilizado				Patrimônio líquido			
Total do ativo não circulante		109.388	119.844	Superávits acumulados	16	2.916.626	3.110.868
				Déficit do exercício		239.562	(195.359)
				Ajuste de avaliação patrimonial		26.911	28.028
Total do ativo		3.658.632	3.161.296	Total do patrimônio líquido		3.183.099	2.943.537
				Total do passivo e do patrimônio líquido		3.658.632	3.161.296

As notas explicativas são parte integrante das demonstrações financeiras

Guilherme Afff Domingos
Presidente
CPF nº 004.981.738-87

Domingos Poubel de Castro
Gerente da UGOC
CPF nº 199.684.347-87

Vitorcio Nobre Lages
Diretor
CPF nº 140.131.264-00

Heloisa Regina Guimarães de Menezes
Diretora
CPF nº 618.217.646-88

Geraldo de Sousa
Controlador CRCRJ 52.828 TIDF
CPF: 509.038.107-00

Quadro 8

Resumo dos instrumentos celebrados e dos montantes transferidos nos últimos três exercícios						
Unidade concedente						
Nome:	SEBRAE - Serviço Brasileiro de Apoio às Micro e Pequenas Empresas					
Modalidade	Quantidade de instrumentos celebrados			Montantes repassados no exercício (em R\$1,00)		
	2016	2015	2014	2016	2015	2014
Convênio	6	8	18	48.430.413,82	70.040.389,01	86.622.096,38
Total	6	8	18	48.430.413,82	70.040.389,01	86.622.096,38

Fonte: Sistema PRESTECONTAS

Resumo da prestação de contas sobre transferência concedidas pela UJ na modalidade convênio			
Unidade concedente			
Nome:	SEBRAE - Serviço Brasileiro de Apoio às Micro e Pequenas Empresas		
Exercício da Prestação de Contas	Quantitativos e montante repassados		Quantitativos e montante repassados
			Convênios
Exercício do relatório de gestão	Contas Prestadas	Quantidade	12
		Montante Repassado	91.411.266,63
	Contas não prestadas	Quantidade	1
		Montante Repassado	2.632.920,00
Exercícios Anteriores	Contas não prestadas	Quantidade	0
		Montante Repassado	0,00

Fonte: Sistema PRESTECONTAS

Situação da análise das contas prestadas no exercício de 2016			
Unidade concedente			
Nome:	SEBRAE - Serviço Brasileiro de Apoio às Micro e Pequenas Empresas		
Contas apresentadas ao repassador no exercício de referência do relatório de gestão			Instrumento
			Convênios
Contas analisadas	Quantidade aprovada		3
	Montante Reprovada		0,00
	Quantidade de TCE instauradas		0
	Montante Repassado (R\$)		10.129.482,74
Contas não analisadas	Quantidade		9
	Montante Repassado (R\$)		81.281.783,89

Fonte: Sistema PRESTECONTAS

Perfil dos atrasos na análise das contas prestadas por recebedor de recursos					
Unidade concedente					
Nome:	SEBRAE - Serviço Brasileiro de Apoio às Micro e Pequenas Empresas				
Instrumento da transferência	Quantidade de dias de atraso na análise das contas				
	Até 30 dias	De 30 a 60 dias	De 61 a 90 dias	De 91 a 120 dias	Mais de 120 dias
Convênio					
Total					

Fonte: Sistema PRESTECONTAS