

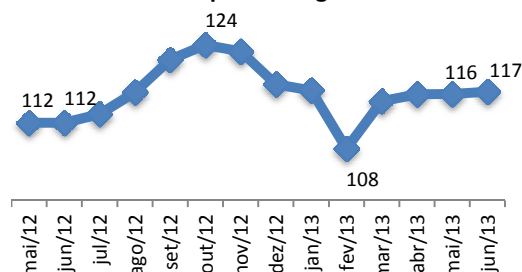
# ÍNDICE DE CONFIANÇA DOS PEQUENOS NEGÓCIOS (ICPN)

Relatório de Julho de 2013

## Índice de Confiança em junho/13

O ICPN de jun/13 (ICPN=117) apresentou expansão de 5 pontos frente a jun/12 (+4,3%) e 1 ponto em relação a mai/13 (+0,3%). O maior nível de confiança foi encontrado nos MEI (ICPN=121), no setor da construção (ICPN=120) e na região Norte (ICPN=125). O bom resultado se deve à melhora no nível de atividade (ISA) de maio, beneficiado pelas vendas do dia das mães e pela manutenção das expectativas positivas (ISE) até agosto/13. A confiança continua sendo favorecida pela expansão do crédito e do rendimento real do trabalhador. O volume total de crédito atingiu a proporção recorde de 54,7% do PIB, em mai/13, maior nível dos últimos 6 anos. Além disso, o rendimento médio real dos trabalhadores, em mai/13, ficou 1,4% maior que o de mai/12.

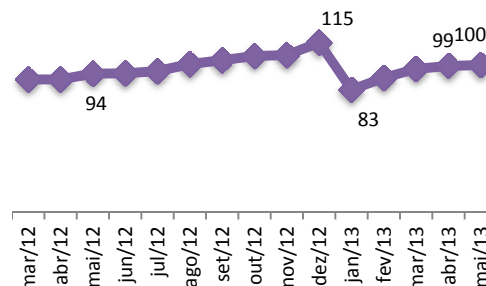
ICPN - Índice de Confiança dos Pequenos Negócios



## Indicador de Situação Atual em maio/13

O Índice de Situação Atual (ISA), que mede o nível de atividade dos Pequenos Negócios apresentou um ganho de 6 pontos, quando comparado com maio/12 (ou expansão de 6,2%), tendo atingido o nível 100 em maio/13, contra o nível 94 no mesmo mês do ano passado. Este foi o quarto mês consecutivo de crescimento efetivo do nível de atividade. Em maio/13, os níveis mais elevados de atividade (ISA) foram registrados nos MEI (ISA=104), no comércio e serviços (ISA=100) e nas regiões Norte e Centro-Oeste (ISA=104).

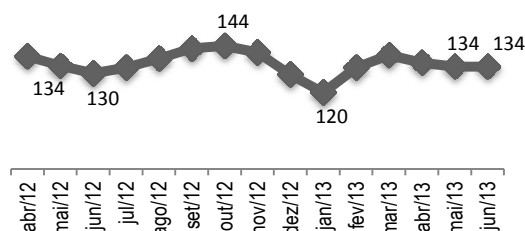
ISA - Índice de Situação Atual



## Indicador de Situação Esperada até agosto/13

O Índice de Situação Esperada (ISE), levantado em junho/13, e que mede a expectativa com respeito ao nível de atividade até agosto/13, atingiu o nível de 134, mesmo nível do mês anterior e 4 pontos acima do verificado em jun/12 (+2,8%). Níveis acima de 100 indicam tendência de expansão da atividade.

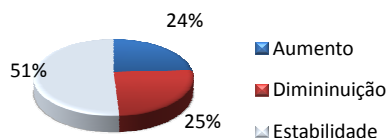
ISE - Índice de Situação Esperada



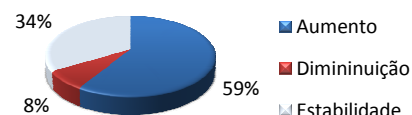
## Faturamento

Em maio/13, 24% dos Pequenos Negócios apresentaram aumento, 51% estabilidade e 25% diminuição no faturamento, em relação ao mês anterior. Até agosto/13, 59% dos Pequenos Negócios esperam aumento, 34% estabilidade e 8% esperam diminuição no faturamento.

Faturamento (Maio/13)



Expectativa de Faturamento (jun/jul/ago)



## ÍNDICE DE CONFIANÇA DOS PEQUENOS NEGÓCIOS (ICPN)

Relatório de Julho de 2013

UF	Índice de Confiança jun/13	Índice Situação Atual mai/13	Índice de Expectativas jun/13
Acre	118	100	136
Alagoas	118	99	138
Amapá	121	103	139
Amazonas	127	107	146
Bahia	117	100	134
Ceará	125	106	145
Distrito Federal	122	108	136
Espírito Santo	114	97	130
Goiás	119	102	136
Maranhão	128	108	148
Mato Grosso	123	106	141
Mato Grosso do Sul	117	98	135
Minas Gerais	117	100	133
Pará	127	101	153
Paraíba	121	100	141
Paraná	121	105	137
Pernambuco	122	107	137
Piauí	129	110	148
Rio de Janeiro	123	105	142
Rio Grande do Norte	118	103	133
Rio Grande do Sul	111	93	130
Rondônia	123	106	139
Roraima	114	99	130
Santa Catarina	110	97	124
São Paulo	112	96	128
Sergipe	119	100	137
Tocantins	126	110	142

### Nota Metodológica

Este relatório é publicado mensalmente, e apresenta os resultados para os indicadores ISA, ISE, ICPN e Faturamento. O ICPN é um indicador antecedente, que indica a tendência para o nível de atividade dos Pequenos Negócios. Este indicador foi elaborado pelo Sebrae com base na mesma metodologia dos indicadores de confiança da Universidade de Michigan e do *Conference Board* norte-americano. O ICPN é calculado no nível nacional, nas 5 grandes regiões do país (N, NE, S, SE, CO), nas 27 Unidades da Federação, em 4 quatro setores (indústria, comércio, serviços e construção) e 3 portes de empresa (MEI, ME e EPP). A amostra no âmbito nacional é composta por 5.600 empresas. A margem de erro é de 2,0 pontos percentuais no dado nacional geral e 7,0 pontos percentuais no dado estadual geral. O ICPN, se superior a 100 indica tendência à expansão do nível de atividade, se inferior a 100 indica tendência à contração do nível de atividade e se igual a 100 indica estabilidade do nível de atividade. O ISA é calculado com base na proporção de empresas que tiveram aumento, diminuição ou estabilidade no faturamento e no pessoal ocupado, no último mês anterior à entrevista. O ISE é calculado com base na expectativa para os próximos 3 meses, incluído o mês da entrevista. O ICPN é obtido a partir da fórmula:  $ICPN = (ISA + ISE)/2$ .