




Participar das compras públicas de forma ágil e completa com o app **Compras.gov.br** é muito fácil. Antes de tudo, é necessário possuir um cadastro ativo. **Vamos aos primeiros passos para conhecer as funcionalidades disponíveis?**



Passo a Passo Detalhado

>> Funcionalidades disponíveis



Funcionalidades disponíveis

Quer se tornar uma pessoa craque na busca de oportunidades de negócio pelo **Compras.gov.br**? Acompanhe as dicas a seguir para explorar ao máximo o leque de recursos incorporados ao aplicativo.





Clique nas setas ou role para baixo para avançar



Área de apresentação das oportunidades de negócios do submenu **Oportunidades**.



Clique nas setas ou role para baixo para avançar



Atalho para linhas de fornecimento, regiões de notificação e microempresas (MEs)/empresas de pequeno porte (EPPs), mensagens recebidas e excluídas.



Clique nas setas ou role para baixo para avançar



Número de oportunidades disponíveis de acordo com as linhas de fornecimento selecionadas.



Clique nas setas ou role para baixo para avançar



Filtros de licitações e dispensa de licitações.



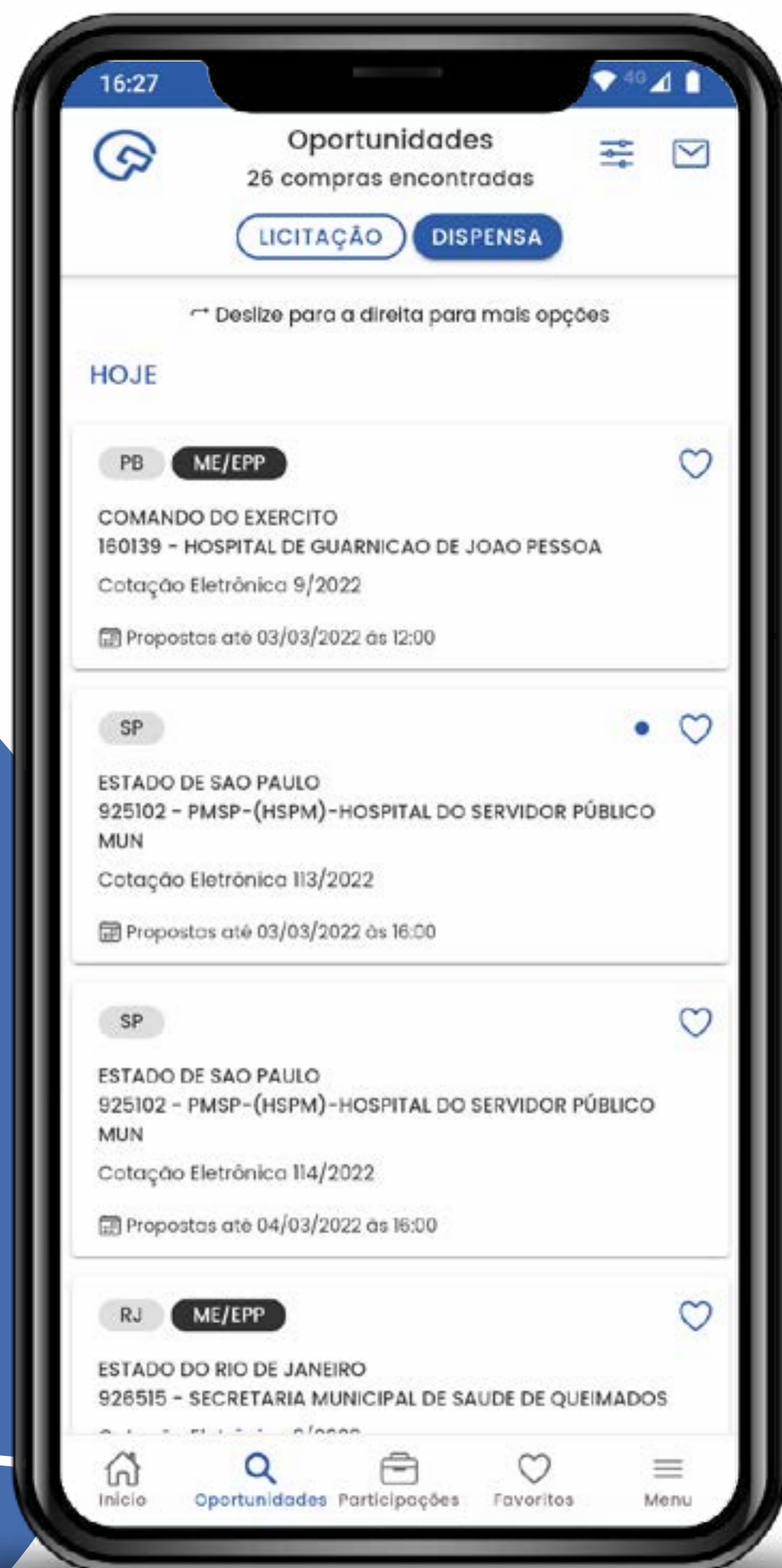
Clique nas setas ou role para baixo para avançar



Ponto indicando as licitações não lidas e campo para marcar a oportunidade como favorita.



Clique nas setas ou role para baixo para avançar



Informe o estado e se a licitação possui itens exclusivos para MPE.



Clique nas setas ou role para baixo para avançar



Informações do comprador. Código da Uasg, tipo de contratação, data e hora limite para a apresentação das propostas. Link de acesso para mais informações da licitação.



Clique nas setas ou role para baixo para avançar



Menus para alternância entre informações gerais e itens da licitação.



Clique nas setas ou role para baixo para avançar



Opção para favoritos e dados gerais da licitação.



Clique nas setas ou role para baixo para avançar



Descrição das informações gerais.



Clique nas setas ou role para baixo para avançar



Opção de compartilhamento da oportunidade. Podendo ser enviado por whatsapp, telegram, e-mail e outros mensageiros.



Clique nas setas ou role para baixo para avançar



Licitação marcada como favorita.



Clique nas setas ou role para baixo para avançar



Download de edital via aplicativo.



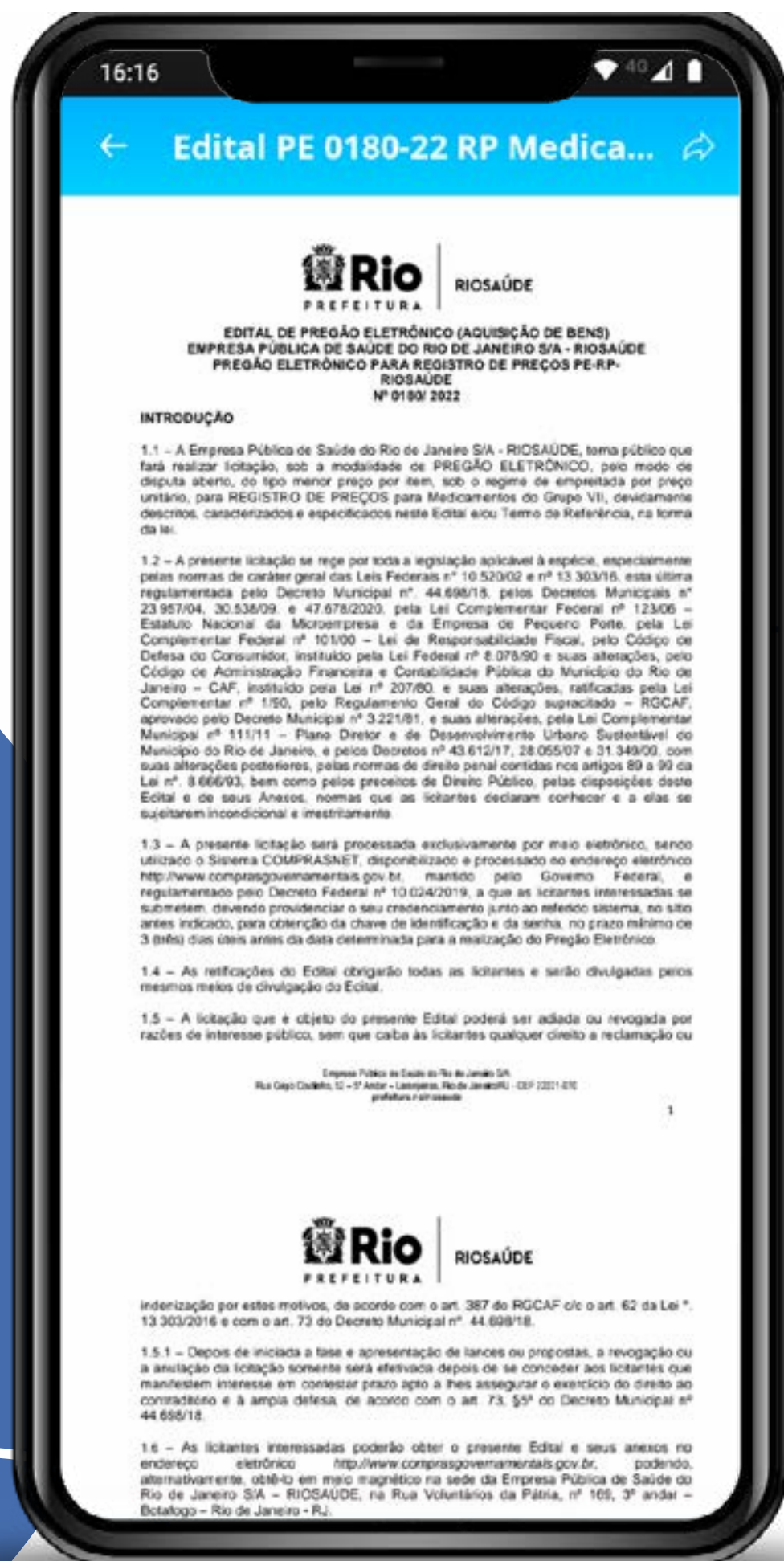
Clique nas setas ou role para baixo para avançar



Recebimento do conteúdo do edital.



Clique nas setas ou role para baixo para avançar



Leitura da íntegra do edital.



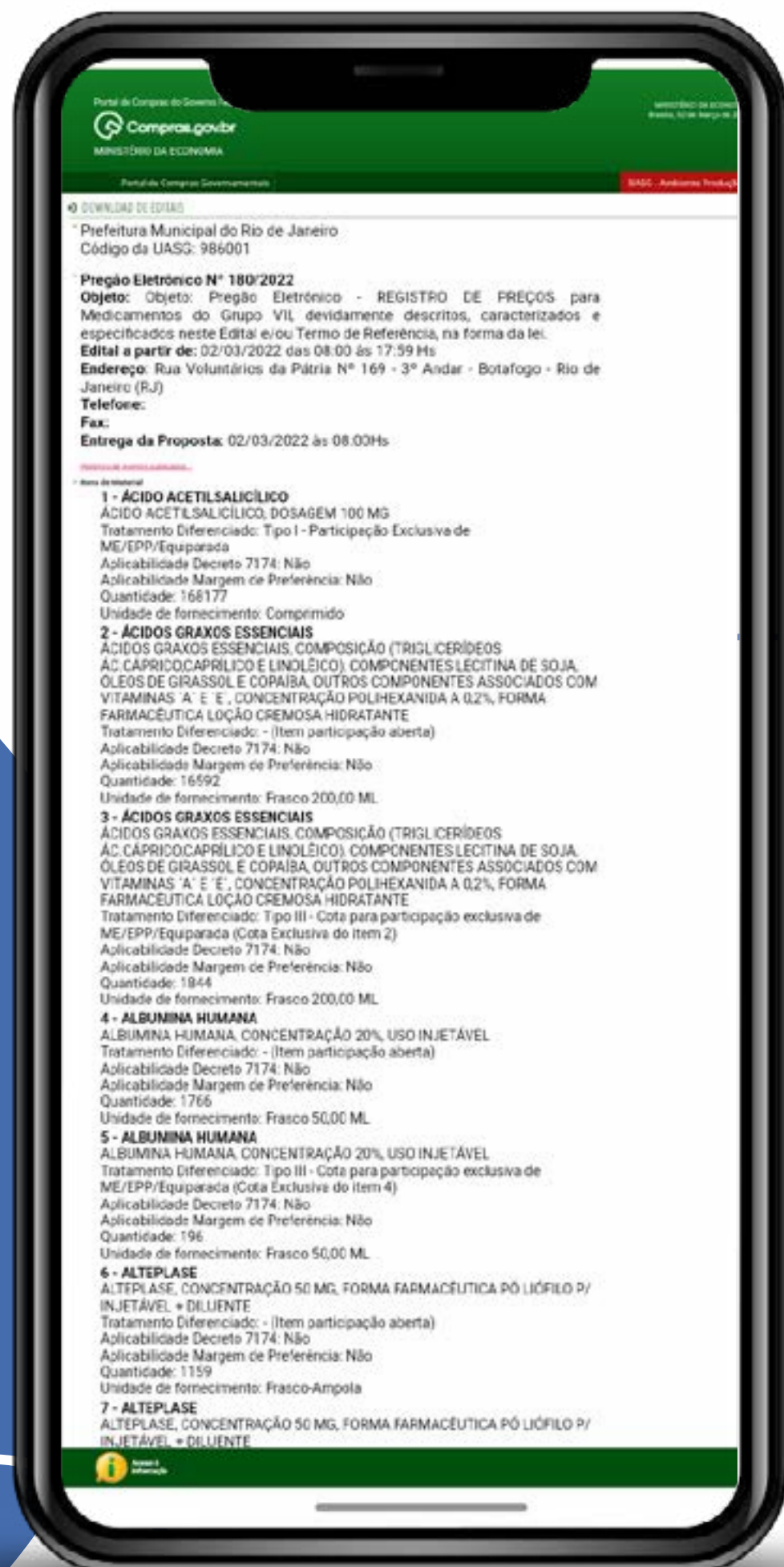
Clique nas setas ou role para baixo para avançar



Visualização com adaptação automática ao tamanho e à orientação da tela.



Clique nas setas ou role para baixo para avançar



Visualização da
informação direto no
site **Compras.gov.br**



Clique nas setas ou role para baixo para avançar



Conteúdo responsivo.



Clique nas setas ou role para baixo para avançar



Relação de itens do edital visíveis no compras.gov.br



Clique nas setas ou role para baixo para avançar



Relação de itens do edital visíveis no aplicativo

Filtro por linha de fornecimento para facilitar a leitura em licitações com muitos itens.



Clique nas setas ou role para baixo para avançar



Filtro de linhas de fornecimento habilitado.



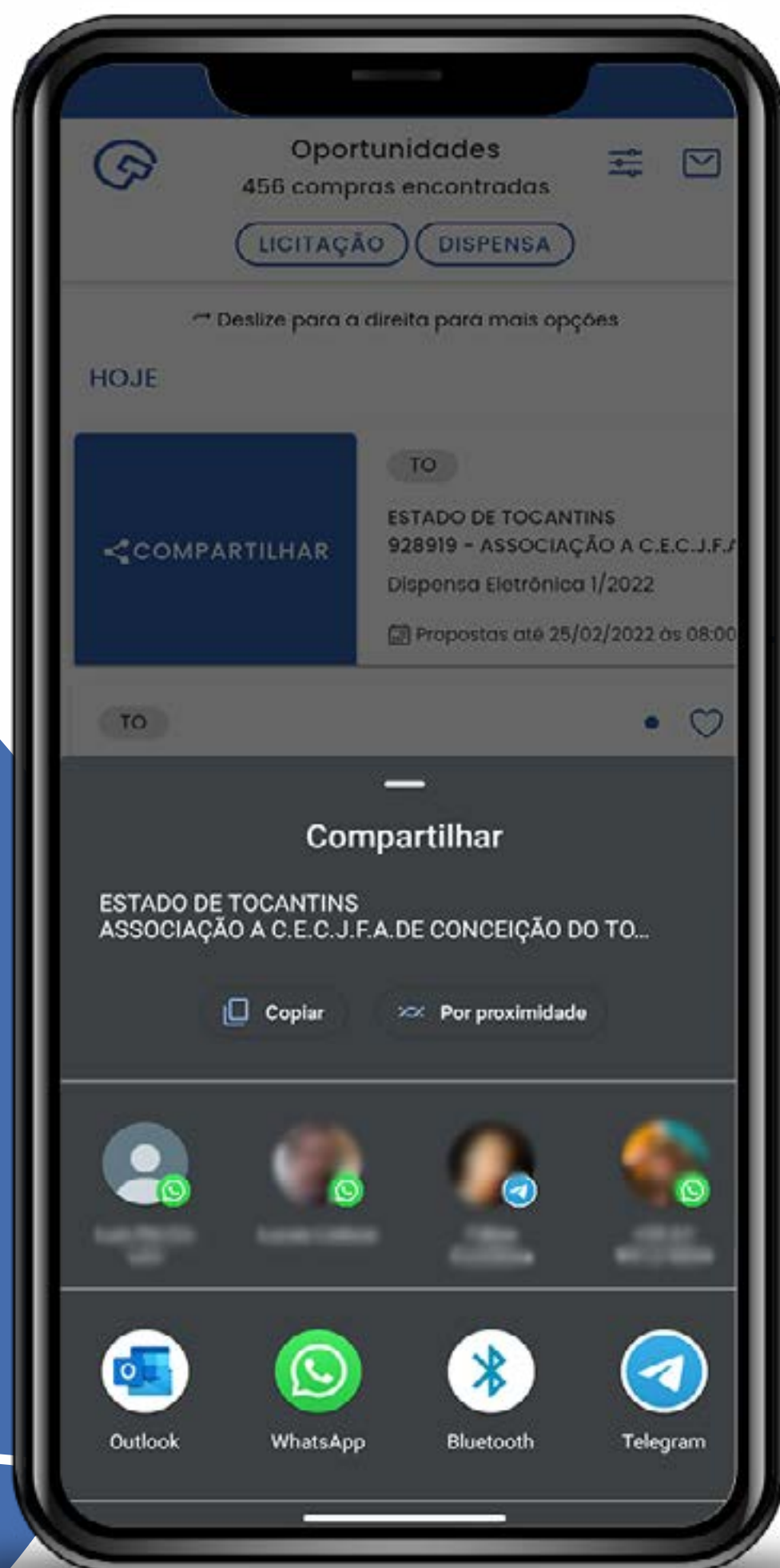
Clique nas setas ou role para baixo para avançar



Arraste o quadro para a direita para compartilhar a oportunidade



Clique nas setas ou role para baixo para avançar



Opções de envio para vários aplicativos.



Clique nas setas ou role para baixo para avançar



Atalho para mensagens



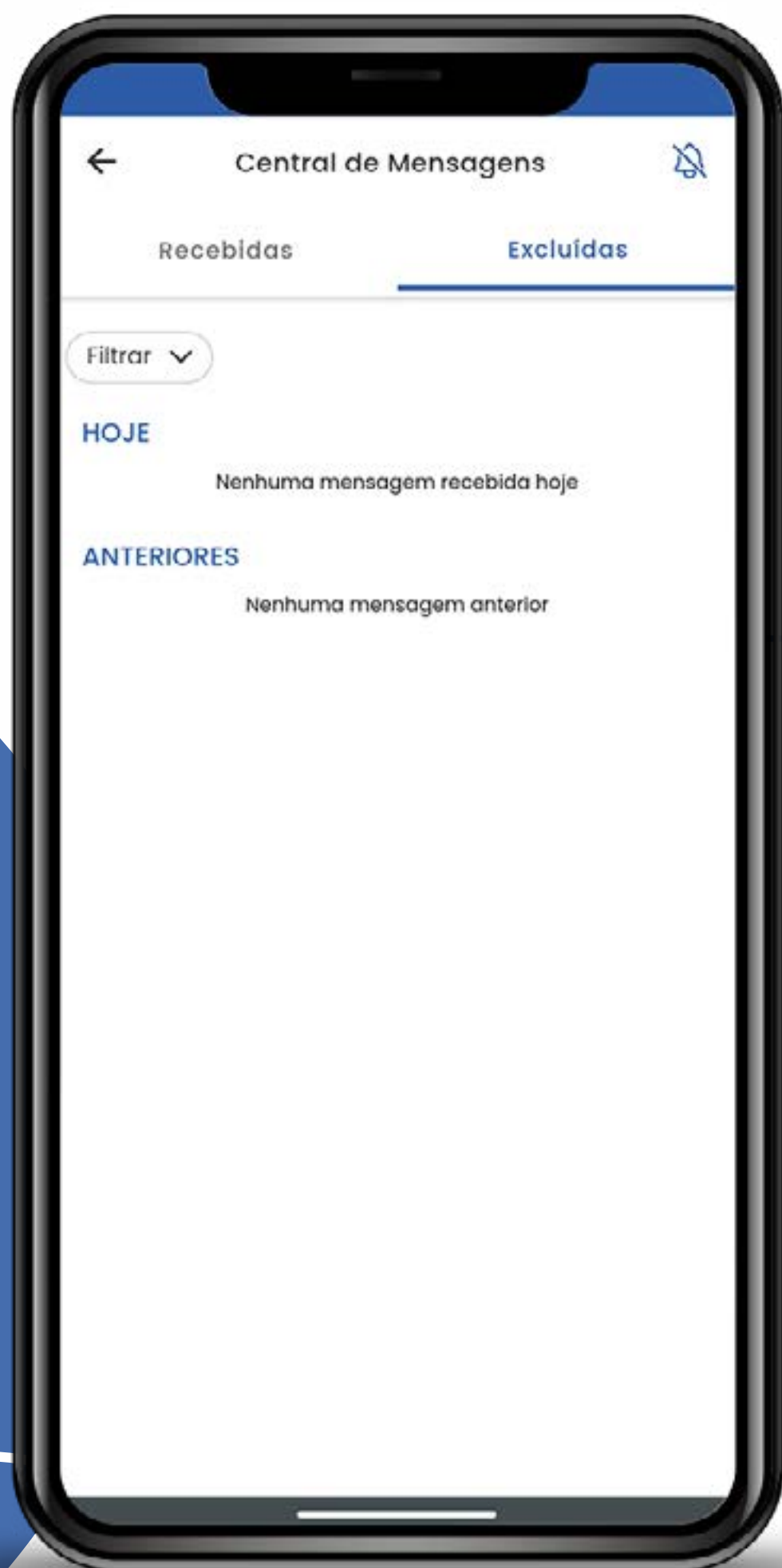
Clique nas setas ou role para baixo para avançar



Mensagens recebidas associadas às oportunidades.



Clique nas setas ou role para baixo para avançar



Mensagens excluídas associadas às oportunidades.



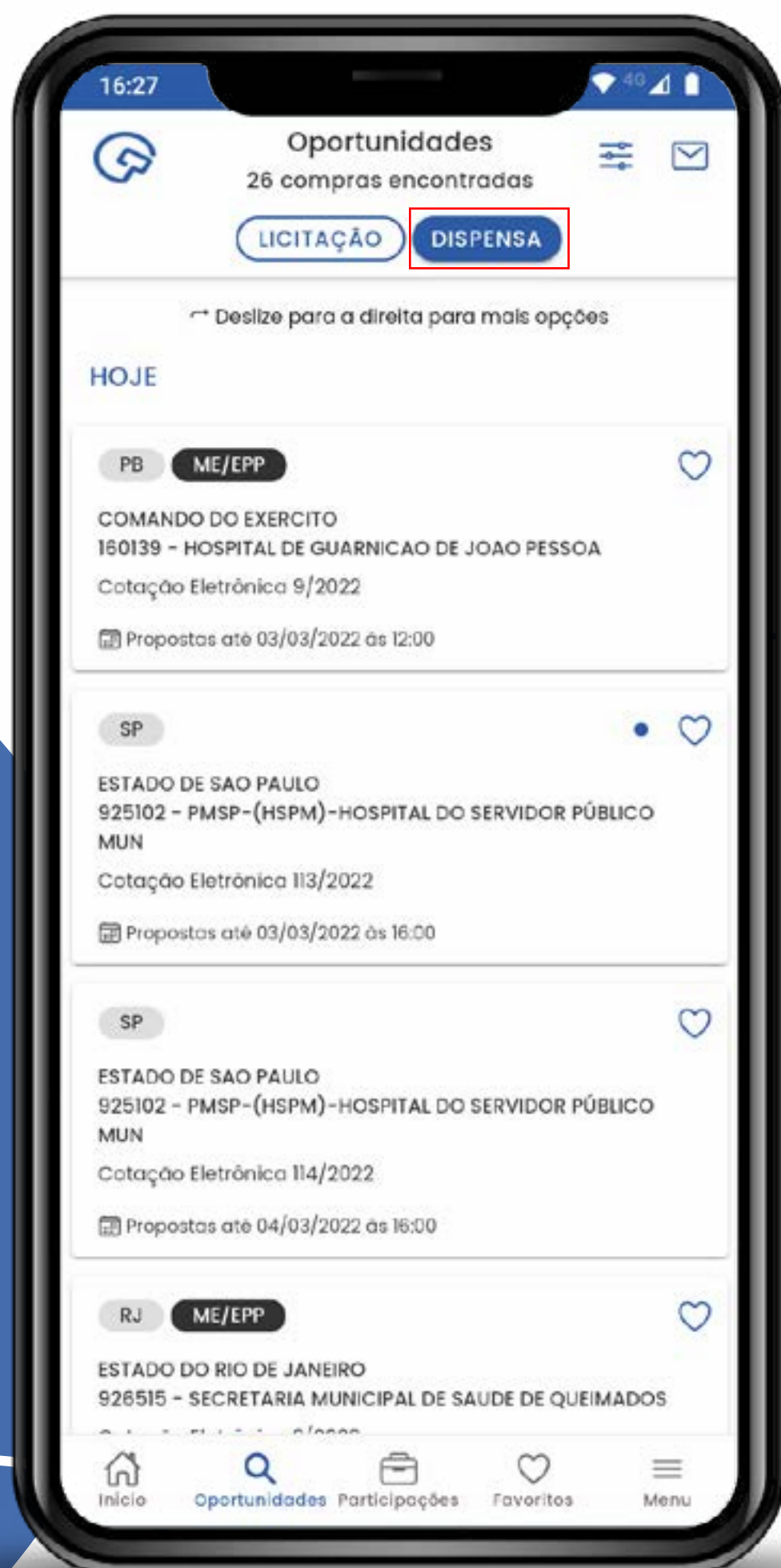
Clique nas setas ou role para baixo para avançar



Na tela de configuração você pode definir se deseja receber alertas sobre esclarecimentos, impugnações, eventos, etc.



Clique nas setas ou role para baixo para avançar



Filtro para dispensas de licitação



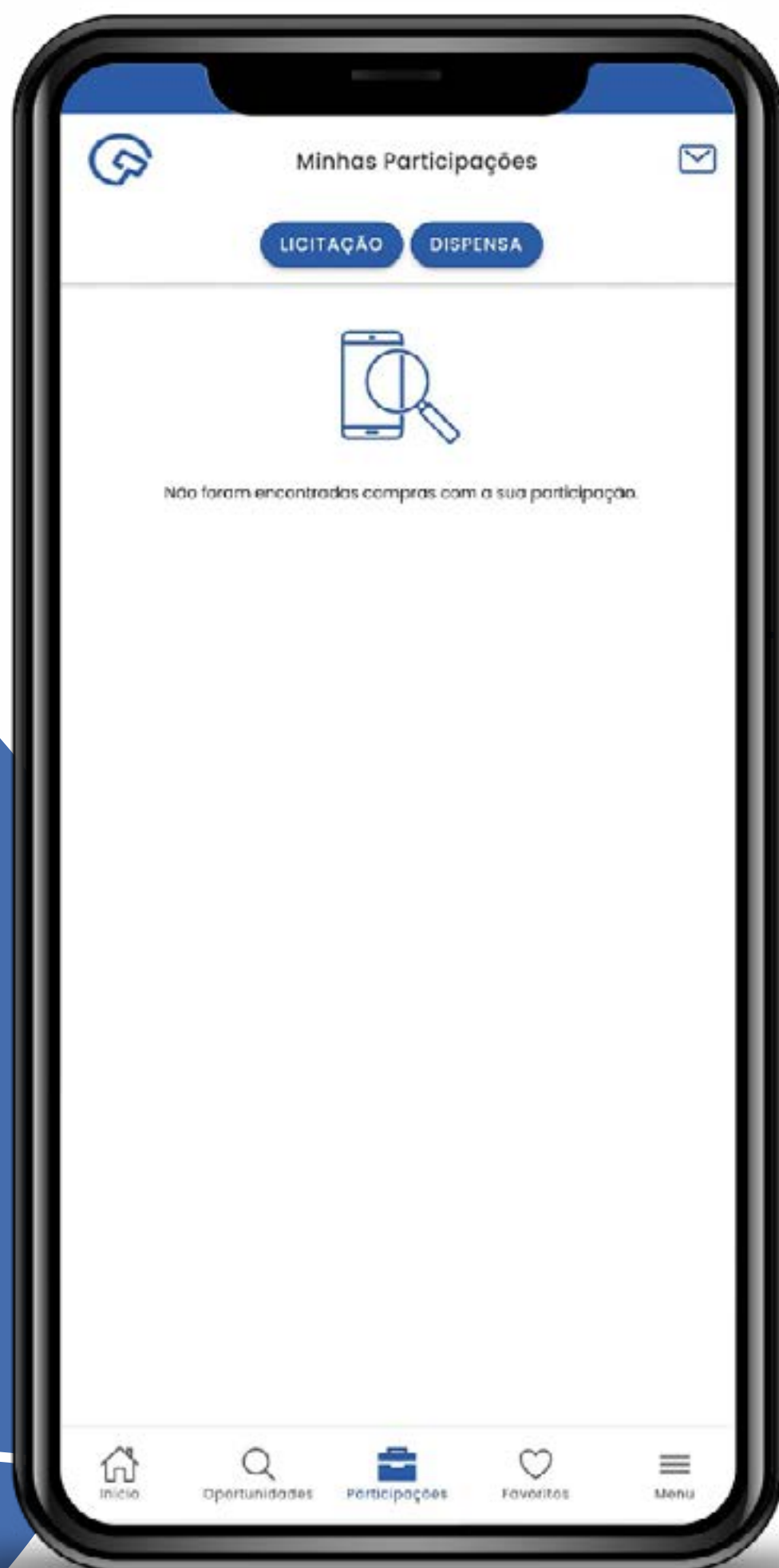
Clique nas setas ou role para baixo para avançar



É possível bloquear todas as notificações selecionando o botão "Eventos de Licitação". E mesmo com ele habilitado, ainda é possível selecionar avisos desejados manualmente.



Clique nas setas ou role para baixo para avançar

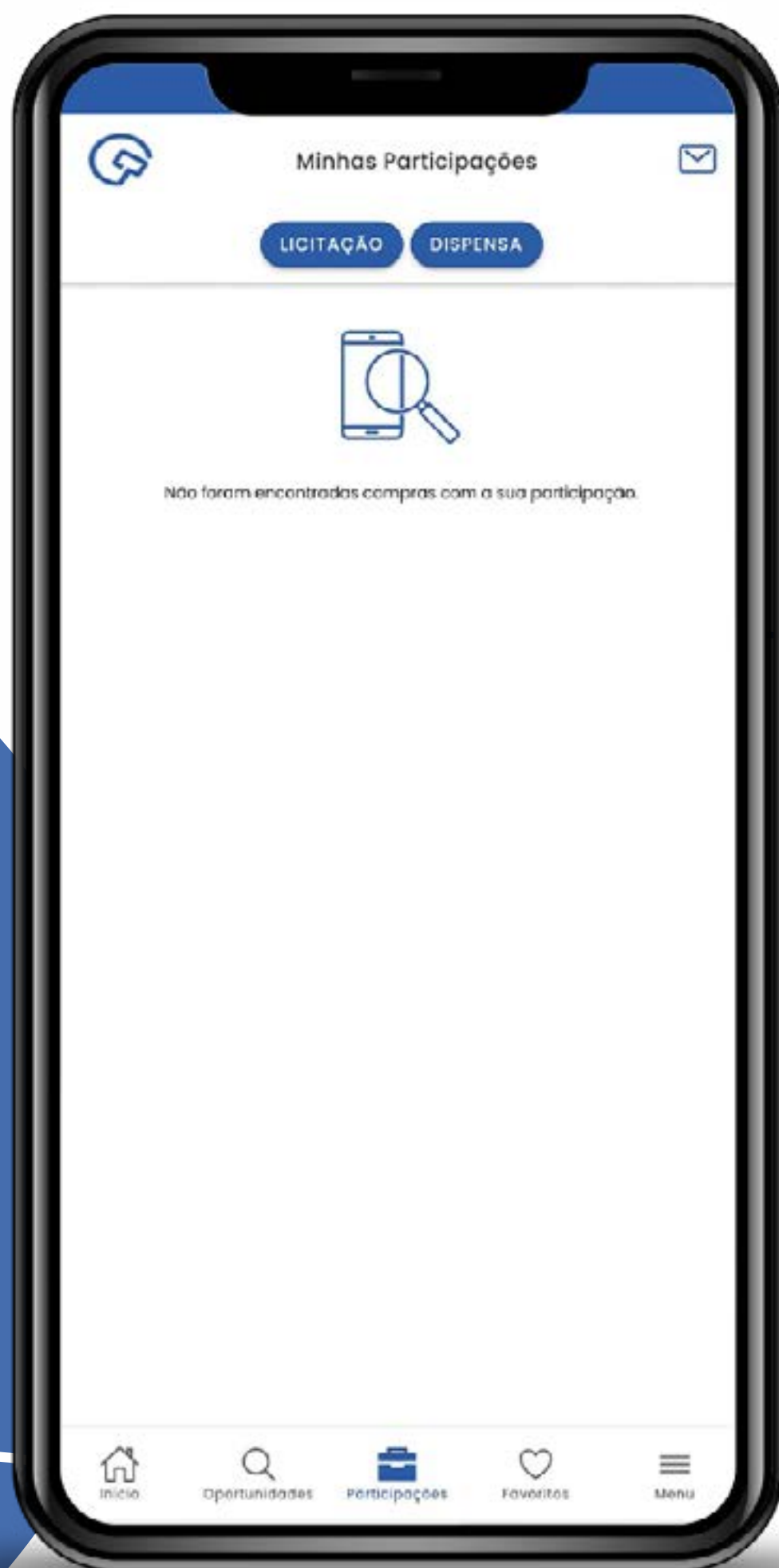


Função minhas participações:

Registra as licitações para as quais o fornecedor está apresentando propostas e lances.



Clique nas setas ou role para baixo para avançar



Função “minhas participações”:

Registra as licitações para as quais o fornecedor está apresentando propostas e lances, em licitações e dispensas de licitação.



Clique nas setas ou role para baixo para avançar



Menu de configurações



Clique nas setas ou role para baixo para avançar



Sobre o aplicativo



Clique nas setas ou role para baixo para avançar



Menu de ajuda



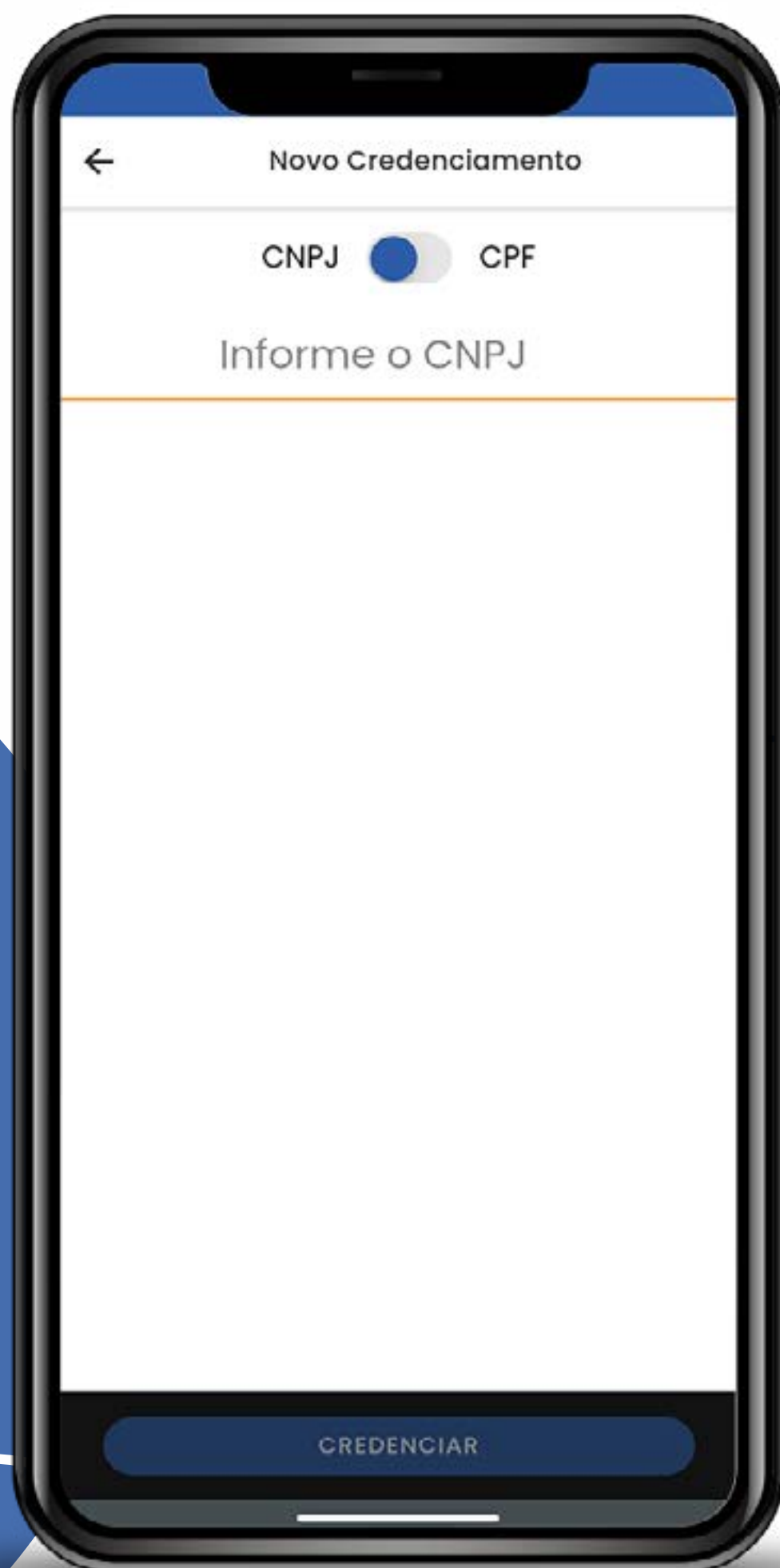
Clique nas setas ou role para baixo para avançar



Página inicial para navegação para as oportunidades, os compromissos, as linhas de fornecimento, as participações, os favoritos e os menus de acesso.



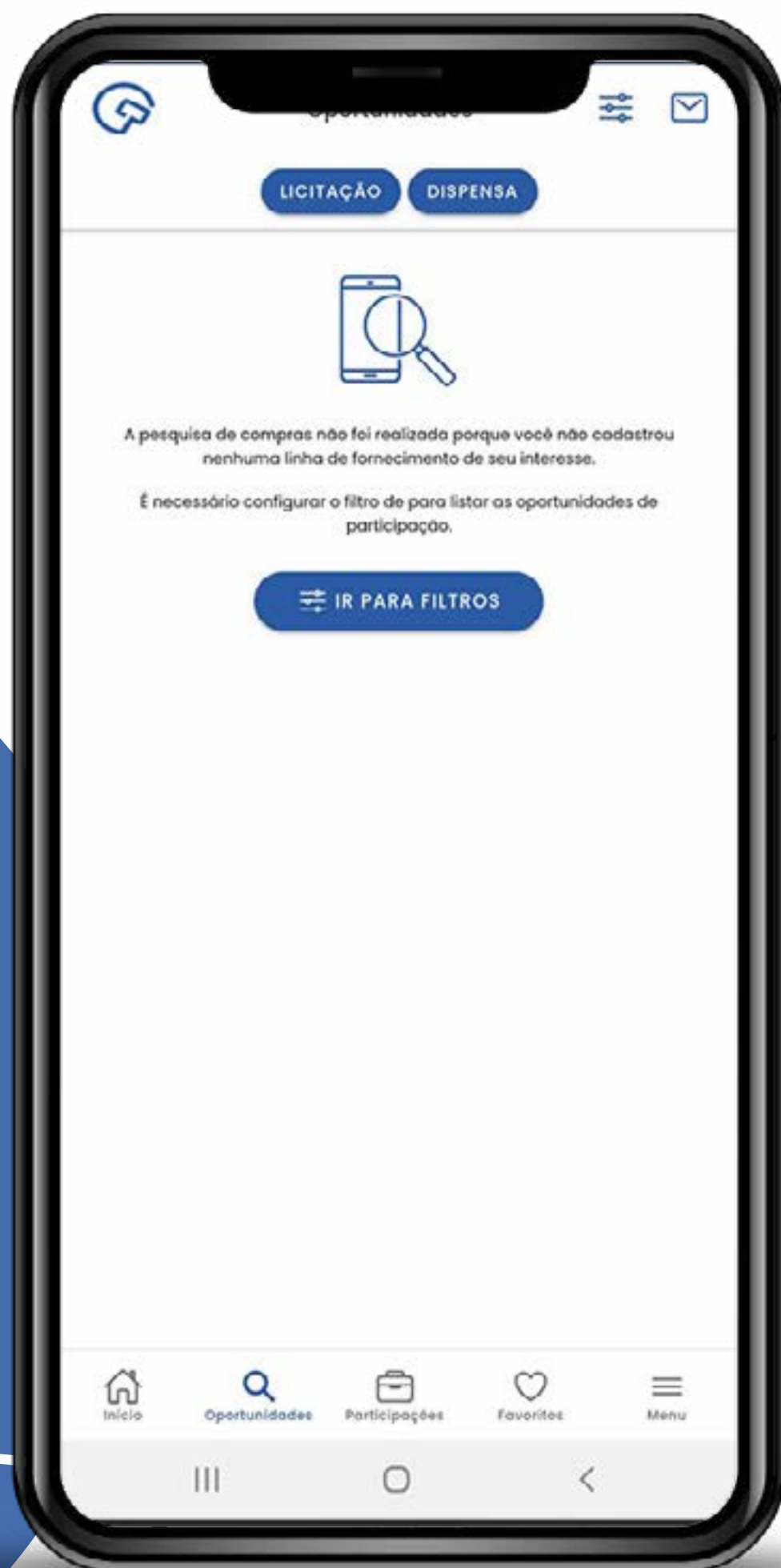
Clique nas setas ou role para baixo para avançar



Menu de credenciamento de CNPJ ou CPF no Sicaf e no compras.gov.br



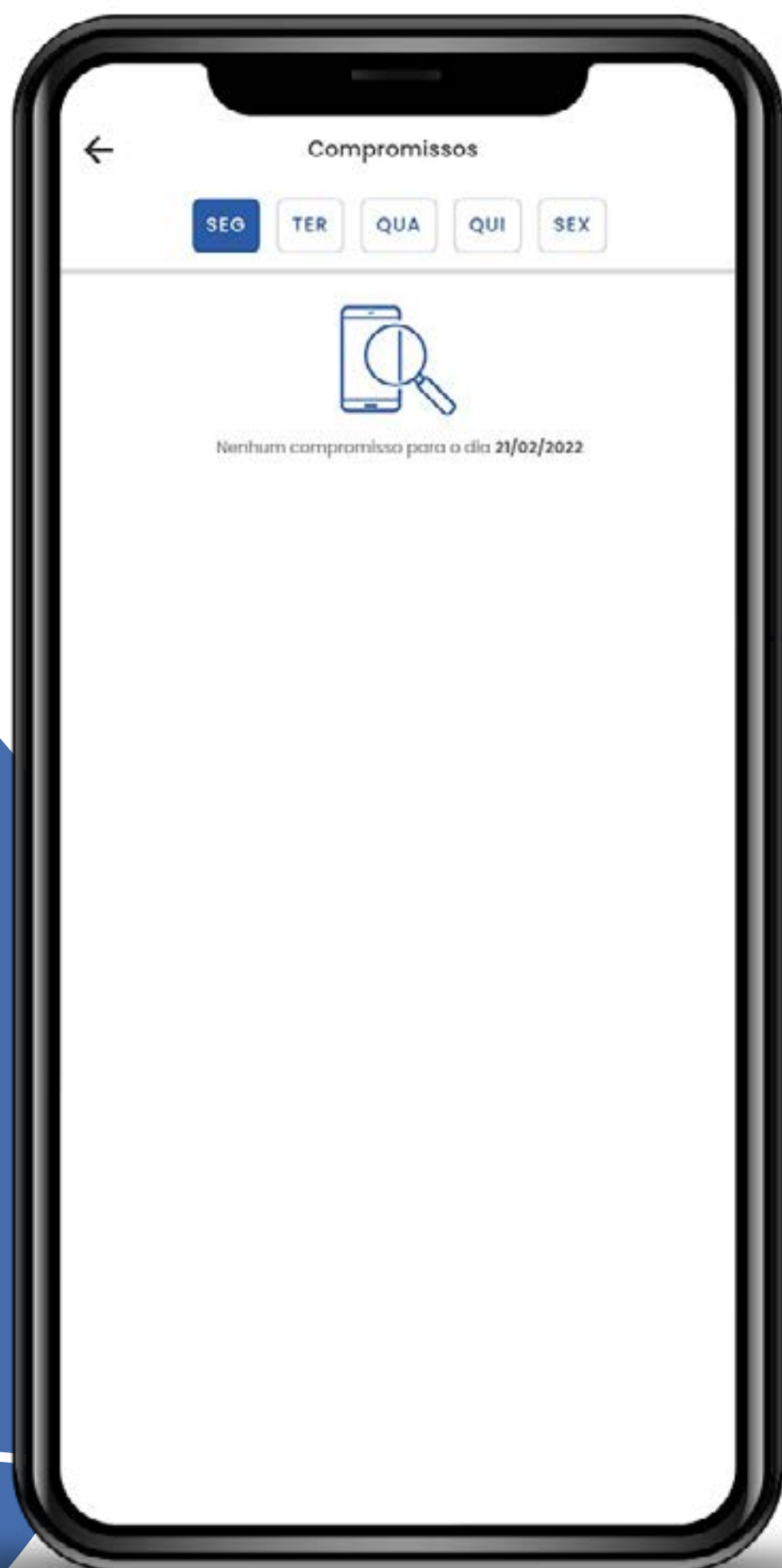
Clique nas setas ou role para baixo para avançar



Filtros de oportunidade habilitados para dispensa de licitação



Clique nas setas ou role para baixo para avançar



Todas as licitações que forem marcadas como favoritas ficarão como seu compromisso nos próximos cinco dias a partir da data atual.

The logo for SEBRAE, featuring the word "SEBRAE" in a bold, italicized, white sans-serif font. Above and below the text are two sets of three horizontal white bars, each set slightly offset to create a sense of motion or a stylized 'E' shape.

SEBRAE

gov.br

MINISTÉRIO DA
ECONOMIA

The logo for Pátria Amada Brasil, featuring a stylized white graphic of a landscape with a mountain peak and a curved line representing a river or road.

PÁTRIA AMADA
BRASIL
GOVERNO FEDERAL

