

The background of the entire page is a photograph of a woman with long, wavy brown hair, smiling warmly as she looks down at a tablet computer she is holding. The lighting is soft and warm, with some bokeh light effects in the background. The text is overlaid on this image.

COMO PARTICIPAR DE LICITAÇÕES?

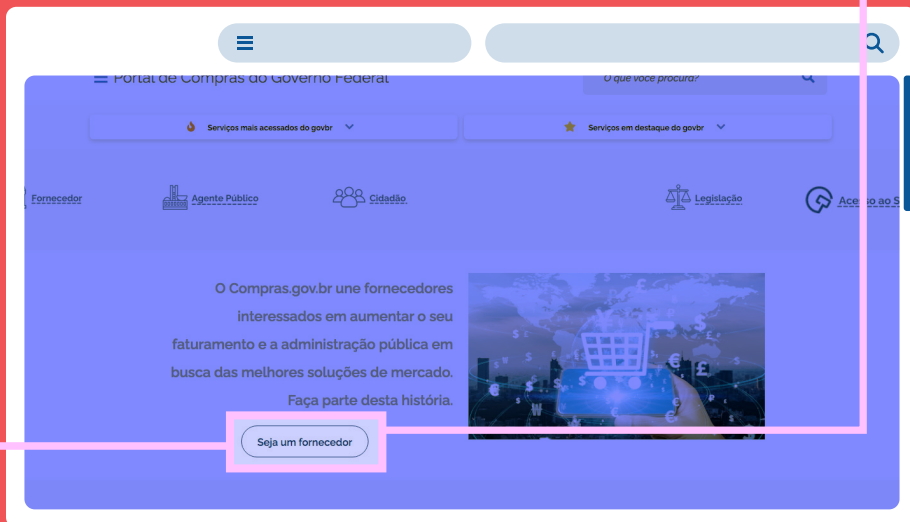
CADASTRO NO [COMPRAS.GOV.BR](https://compras.gov.br)

COMPRAS.GOV.BR É O PORTAL DE COMPRAS DO GOVERNO FEDERAL. PARA SE CADASTRAR, ACESSE O PORTAL:

<https://www.gov.br/compras/pt-br>

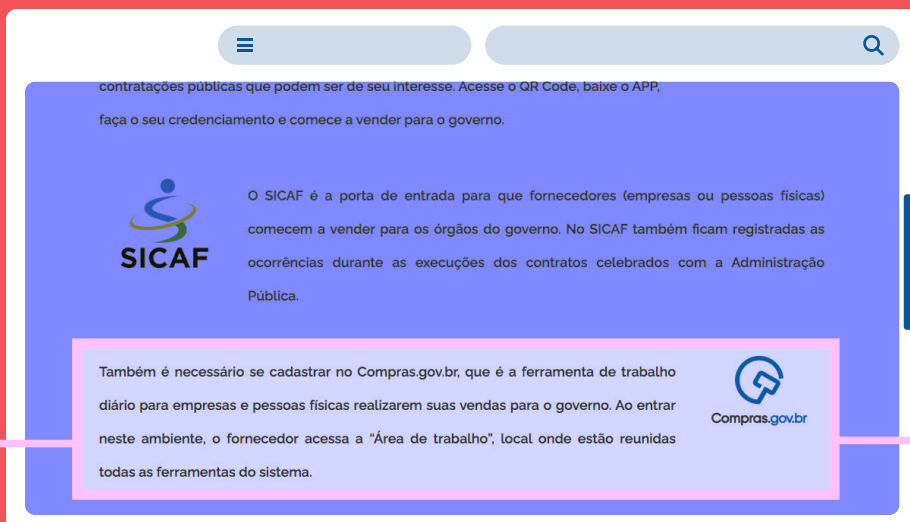
1

CLIQUE EM **“SEJA UM FORNECEDOR”**.



2

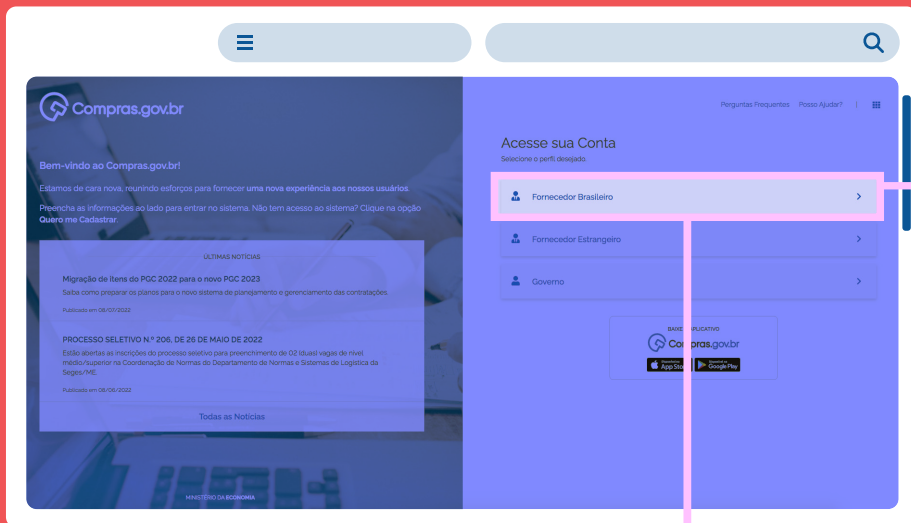
CLIQUE NO ÍCONE **“COMPRAS.GOV.BR”**.



3 CLIQUE EM “PRODUÇÃO”.

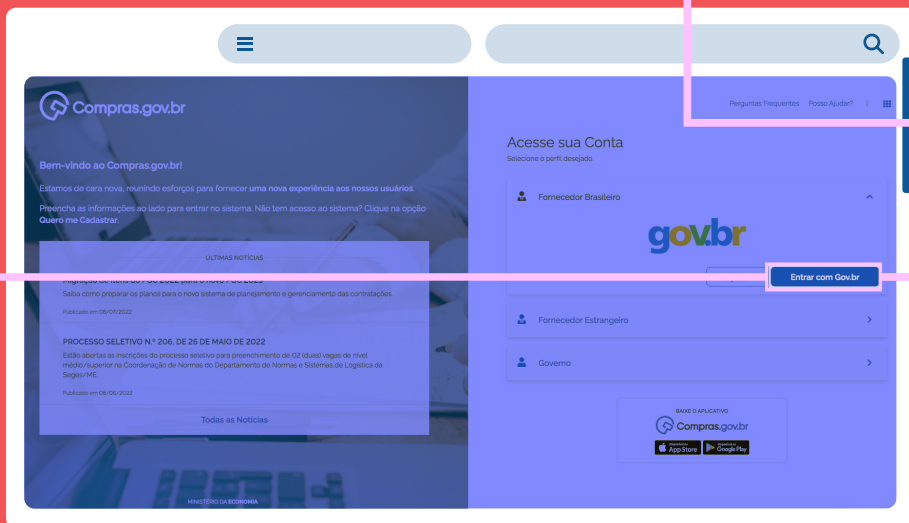


4 CLIQUE EM “FORNECEDOR BRASILEIRO” E DEPOIS EM “ENTRAR COM GOV.BR”.

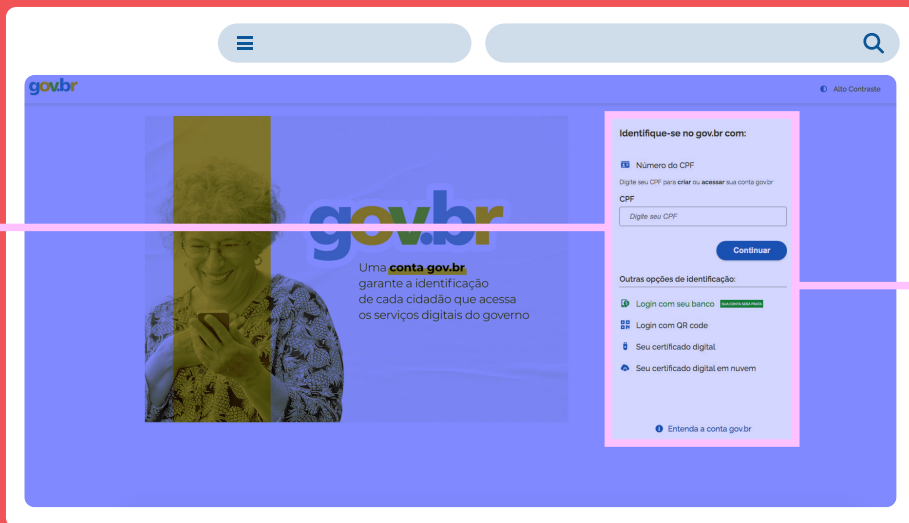


OBSERVAÇÃO:

CASO NÃO TENHA CADASTRO NO GOV.BR, DEVE SER FEITA A ETAPA DE CADASTRO PRIMEIRO PARA DEPOIS SEGUIR PARA O PRÓXIMO PASSO.



5 FAÇA O SEU CADASTRO NA PLATAFORMA **GOV.BR** INSERINDO SEU CPF E SIGA AS ORIENTAÇÕES DO SISTEMA. CASO JÁ TENHA CADASTRO, BASTA INFORMAR SEU CPF E SENHA E CLICAR EM **"CONTINUAR"**.



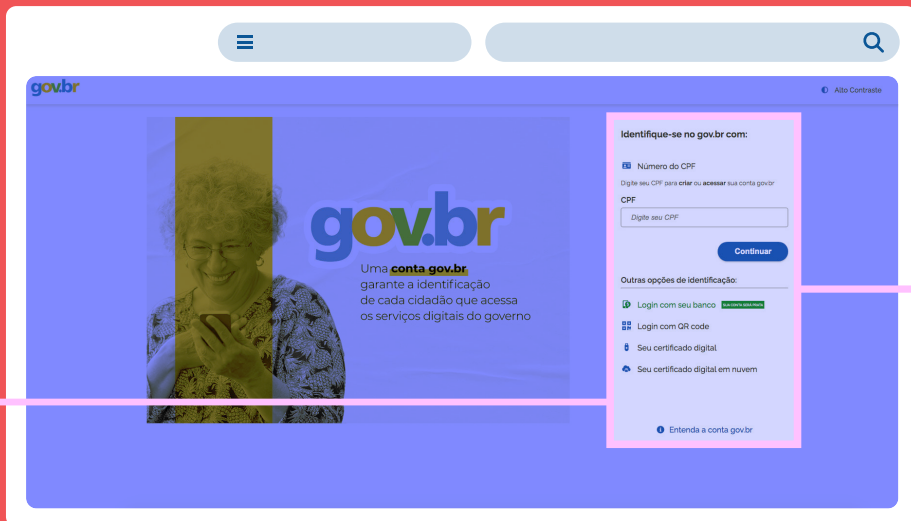
6 APÓS DIGITAR O CPF E A SENHA E ABRIR, CLIQUE EM “**CREDENCIE-SE AQUI**”.




7 A PÁGINA SERÁ DIRECIONADA PARA O SICAF, CONFORME IMAGEM. CLIQUE EM “**ENTRAR COM GOV.BR**”.



8 NOVAMENTE SERÁ REDIRECIONADO À PÁGINA DO GOV.BR. INSIRA SEU CPF E SENHA.



9 PARABÉNS! VOCÊ CHEGOU À PÁGINA DO SICAF – SISTEMA DE CADASTRAMENTO UNIFICADO DE FORNECEDORES.



OBSERVAÇÃO:
PARA SEGUIR COM O CADASTRO, CONFIRA NOSSO E-BOOK COM O TUTORIAL PARA O REGISTRO NO SICAF.

 CLIQUE AQUI E CONFIRA

SEBRAE

**QUER CONHECER AS
SOLUÇÕES QUE TEMOS
PARA SUA EMPRESA?**



ACESSE O PORTAL SEBRAE
www.es.sebrae.com.br



**ACOMPANHE AS NOSSAS
REDES SOCIAIS**



@sebraees



@sebrae.es



@sebrae-es



@sebraeespiritosanto



0800 570 0800

ATENDIMENTO 24 HORAS

