The background of the entire page is a photograph of an older man with grey hair and glasses, smiling broadly. He is wearing a light blue sweater over a white collared shirt. His hands are visible at the bottom, holding a small object. The image has a soft blue overlay.

COMO PARTICIPAR DE LICITAÇÕES?

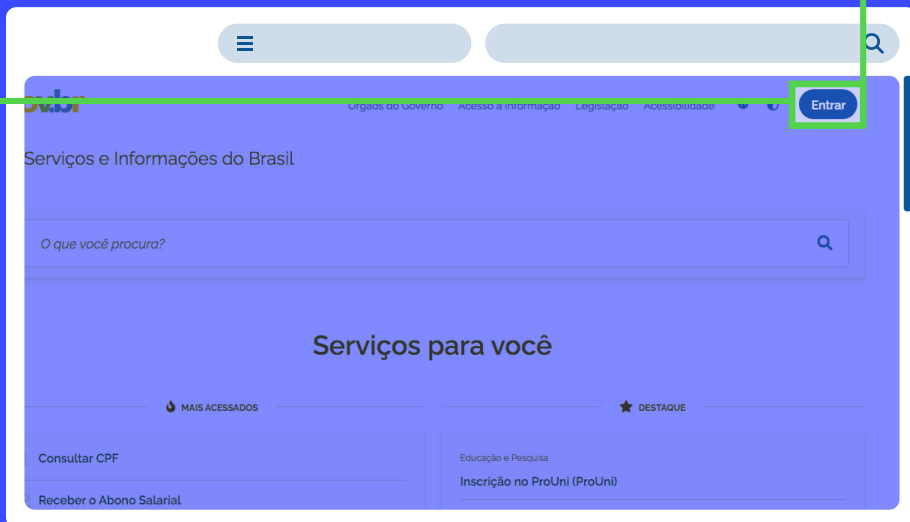
CADASTRO NO GOV.BR

ACESSE A PÁGINA DO GOV.BR:

<https://www.gov.br/>

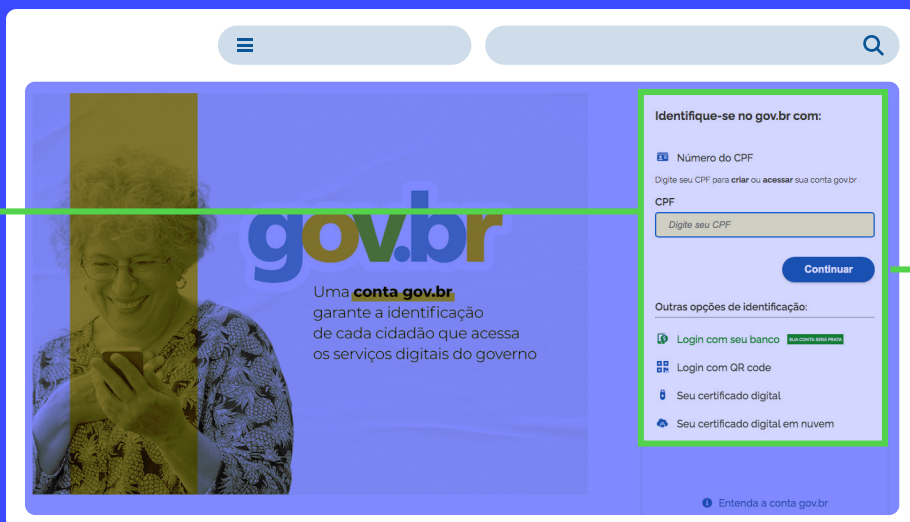
1

CLIQUE EM “ENTRAR”.

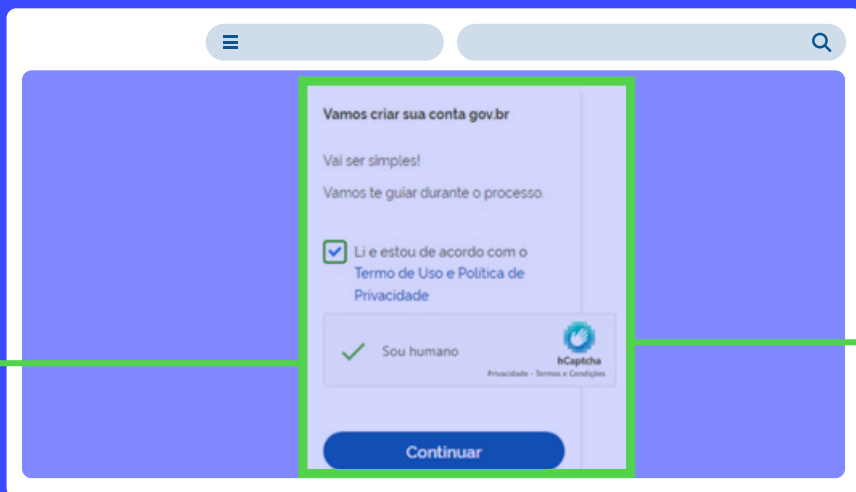


2

INSIRA SEU CPF E CLIQUE EM “CONTINUAR”.

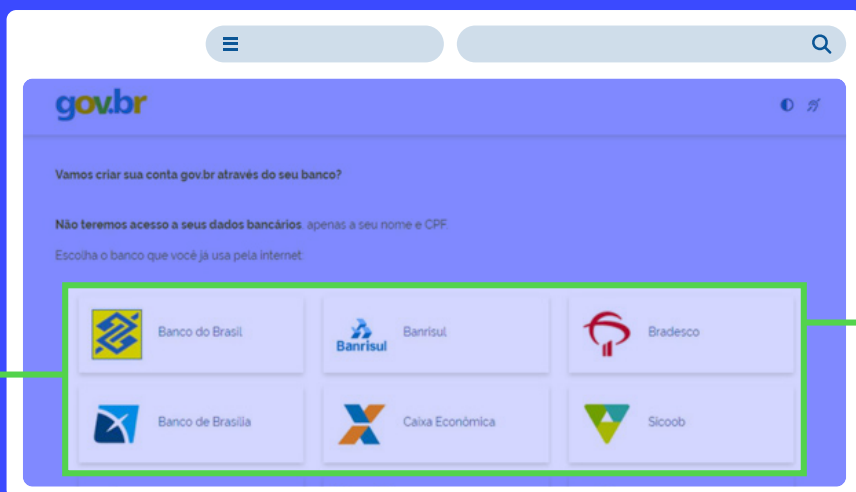


3 CONFIRME QUE ESTÁ DE ACORDO COM AS INFORMAÇÕES, FAÇA A VALIDAÇÃO DO **“SOU HUMANO”** E CLIQUE EM **“CONTINUAR”**.



The screenshot shows the 'Vamos criar sua conta gov.br' (Let's create your gov.br account) page. It includes a green box highlighting the 'Sou humano' (I am human) verification section, which contains a hCaptcha logo and a 'Continuar' (Continue) button. The text on the page reads: 'Vamos criar sua conta gov.br', 'Vai ser simples!', 'Vamos te guiar durante o processo', 'Li e estou de acordo com o Termo de Uso e Política de Privacidade' (checked), and 'Sou humano' (checked).

4 APARECERÁ UMA LISTAGEM DE BANCOS DISPONÍVEIS. SE QUISER SEGUIR COM O CADASTRO ATRAVÉS DO SEU BANCO, SELECIONE A OPÇÃO DESEJADA. CASO NÃO QUEIRA, NÃO HÁ PROBLEMAS. CLIQUE EM **“CONTINUAR”**.



The screenshot shows the 'Vamos criar sua conta gov.br através do seu banco?' (Let's create your gov.br account through your bank?) page. It includes a green box highlighting a list of banks: Banco do Brasil, Banrisul, Bradesco, Banco de Brasília, Caixa Econômica, and Siccoob. The text on the page reads: 'Vamos criar sua conta gov.br através do seu banco?', 'Não teremos acesso a seus dados bancários: apenas a seu nome e CPF', and 'Escolha o banco que você já usa pela internet'.

5 CONFIRME SEUS DADOS PESSOAIS E, APÓS RESPONDER TUDO, CLIQUE EM **“CONTINUAR”**.



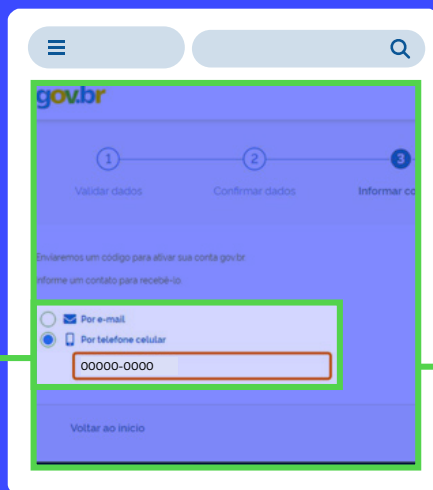
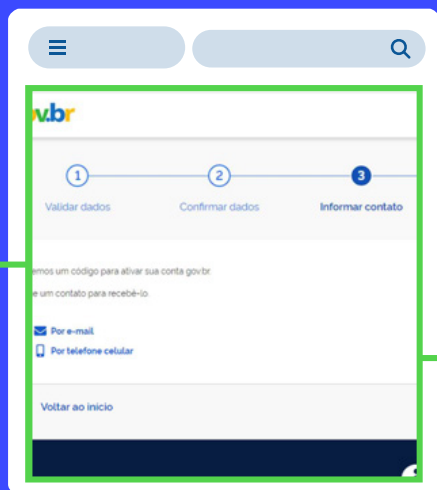
A screenshot of a web form for personal data confirmation. The form has a light blue background and a white border. At the top, there is a search bar and a menu icon. The form contains three sections, each starting with "Quanto?" followed by a date selector. The first section shows months: "OUTUBRO", "MAIO", "MARÇO", "JUNHO", and "NOVEMBRO". The second section shows days: "1", "14", "27", and "09". The third section shows years: "1994", "1997", "1996", "1995", and "1999". At the bottom right, a blue button labeled "Continuar" is highlighted with a green box. A green line connects this button to the text in step 5.

6 CONFIRA SEUS DADOS. SE ESTIVEREM CORRETOS, CLIQUE EM **“CONTINUAR”**.



A screenshot of a web page for data confirmation. The page has a light blue background and a white border. At the top, there is a search bar and a menu icon. Below the header, there is a progress bar with four steps: "1 Validar dados", "2 Confirmar dados", "3 Informar contato", and "4 Cadastrar senha". The second step, "Confirmar dados", is currently active. Below the progress bar, the text "Confirme seus dados para continuar:" is followed by two input fields labeled "CPF" and "Nome Completo". Below these fields, there is a link that says "Como altero meus dados?". At the bottom right, a blue button labeled "Continuar" is highlighted with a green box. A green line connects this button to the text in step 6.

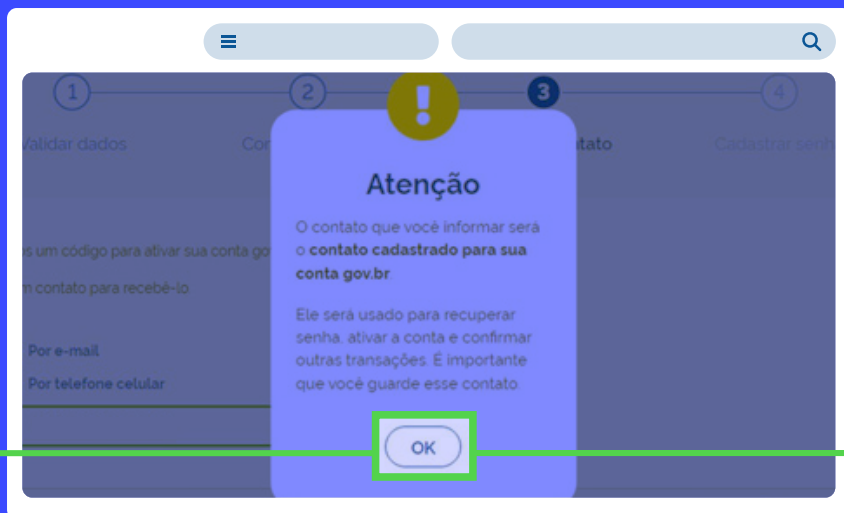
7 APÓS CONFIRMAR SEUS DADOS, INCLUA UMA OPÇÃO DE CONTATO E CLIQUE EM “CONTINUAR”.



OBSERVAÇÃO:

INCLUA O QUE FOR DE MAIS FÁCIL ACESSO PARA VOCÊ.

8 APARECERÁ UM ALERTA INFORMANDO QUE IRÁ RECEBER UMA MENSAGEM. CLIQUE EM “OK”.



9

INSIRA O CÓDIGO QUE RECEBEU POR SMS OU E-MAIL E CLIQUE EM **“CONTINUAR”**.

gov.br

1 Validar dados 2 Confirmar dados 3 Informar contato 4 Cadastrar senha

Digite o código recebido em:

Digite o código

Não recebeu o código? Reenviar código

Voltar ao início Voltar à tela anterior Continuar

10

APÓS INCLUIR O CÓDIGO, O SISTEMA IRÁ PEDIR PARA **CRIAR UMA SENHA** QUE TENHA:

- DE **8 A 70** CARACTERES;
- LETRA **MINÚSCULA**;
- LETRA **MAIÚSCULA**;
- **NÚMERO**;
- **SÍMBOLO** (EXEMPLO: !@#%\$).

APÓS CRIAR A SENHA, CLIQUE EM **“CONTINUAR”**.

11

PARABÉNS! VOCÊ CRIOU SUA CONTA GOV.BR.



IMPORTANTE

Após outras confirmações de informações de dados, o seu Nível irá alterar para Prata ou Ouro.

SEBRAE

QUER CONHECER AS
SOLUÇÕES QUE TEMOS
PARA SUA EMPRESA?



ACESSE O PORTAL SEBRAE
www.es.sebrae.com.br



ACOMPANHE AS NOSSAS
REDES SOCIAIS



@sebraees



@sebrae.es



@sebrae-es



@sebraeespiritoso



0800 570 0800

ATENDIMENTO 24 HORAS

