

SÉRIE

**MEI**

Microempreendedor Individual

SEBRAE

**FORMALIZAÇÃO**



## TEMAS

- > Formalização
- Alteração Cadastral
- Inscrição Estadual
- Impressão de Boleto
- Relatório Mensal
- Regularização da Situação Cadastral
- Consulta de Localização - Campo Grande/MS
- Registro de Funcionário
- Declaração Anual
- Baixa do CNPJ
- Parcelamento de Débitos
- Impressão do Boleto de Parcelamento

# O CONHECIMENTO ESTÁ EM SUAS MÃOS


O Sebrae de Mato Grosso do Sul elaborou a Série MEI para lhe ajudar a realizar os processos operacionais de sua empresa. Para cada dúvida, uma cartilha. Aproveite!

## ATENÇÃO: ANTES DE SE INSCREVER COMO MEI:



Conheça e tenha certeza de cumprir todas as regras do MEI. Consulte a prefeitura para verificar as regras da nova atividade. **DEPOIS DE SE INFORMAR E CUMPRIR TODAS AS REGRAS** É hora de preencher suas informações cadastrais no formulário de inscrição que está disponível no site [www.gov.br/empresas-e-negocios/pt-br](http://www.gov.br/empresas-e-negocios/pt-br)

## PARA REALIZAR SUA INSCRIÇÃO COMO MEI VOCÊ PRECISARÁ DOS SEGUINTE DOCUMENTOS:



- RG e CPF
- Comprovante de endereço da empresa e da residência
- Título de Eleitor
- N° declaração do Imposto de Renda de Pessoa Física (se tiver declarado nos últimos dois anos)
- E-mail
- Telefone celular
- Consulta prévia de localização aprovada (se o município exigir)

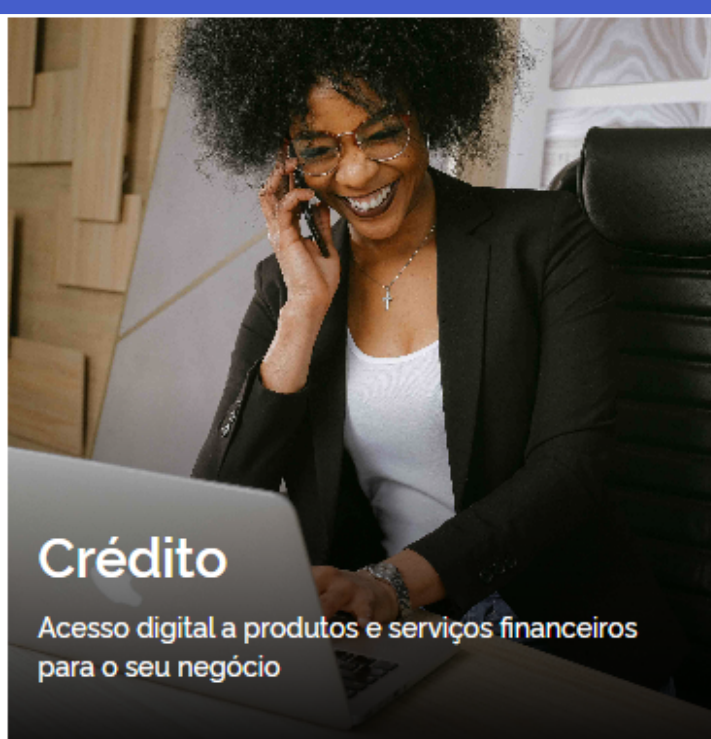


1

Acesse o site [www.gov.br/empresas-e-negocios/pt-br](http://www.gov.br/empresas-e-negocios/pt-br)

2

Clique em **Empreendedor**



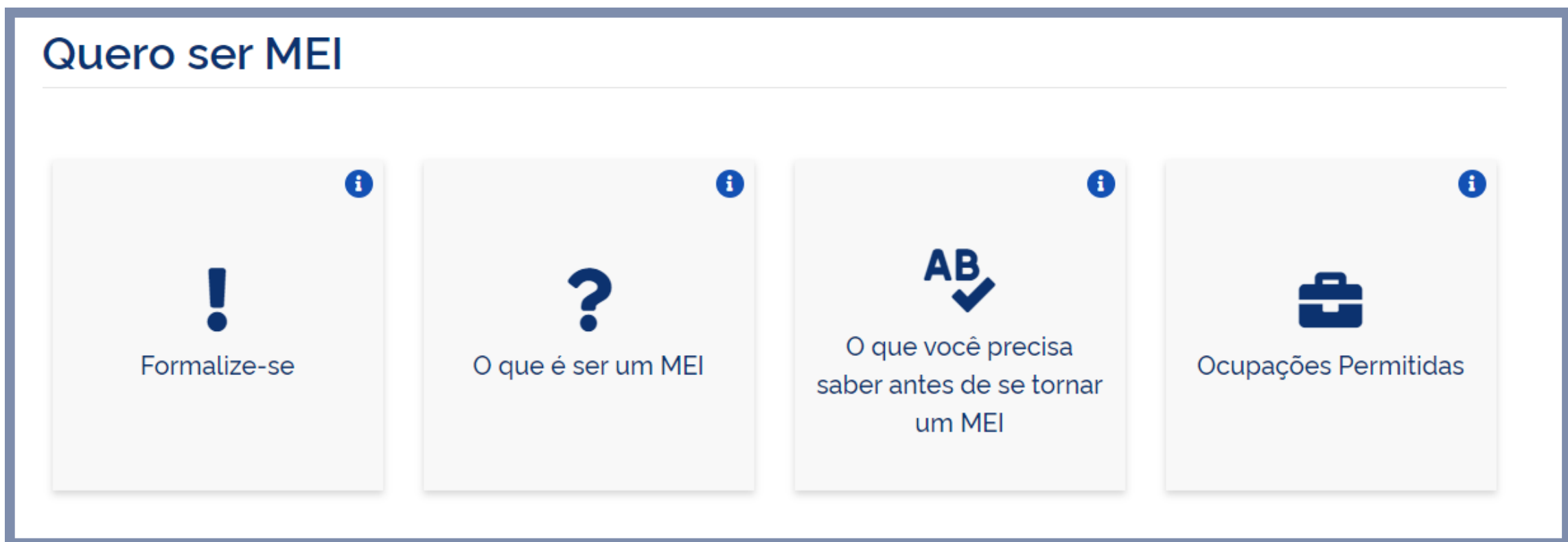
3

Clique em **Quero ser MEI**



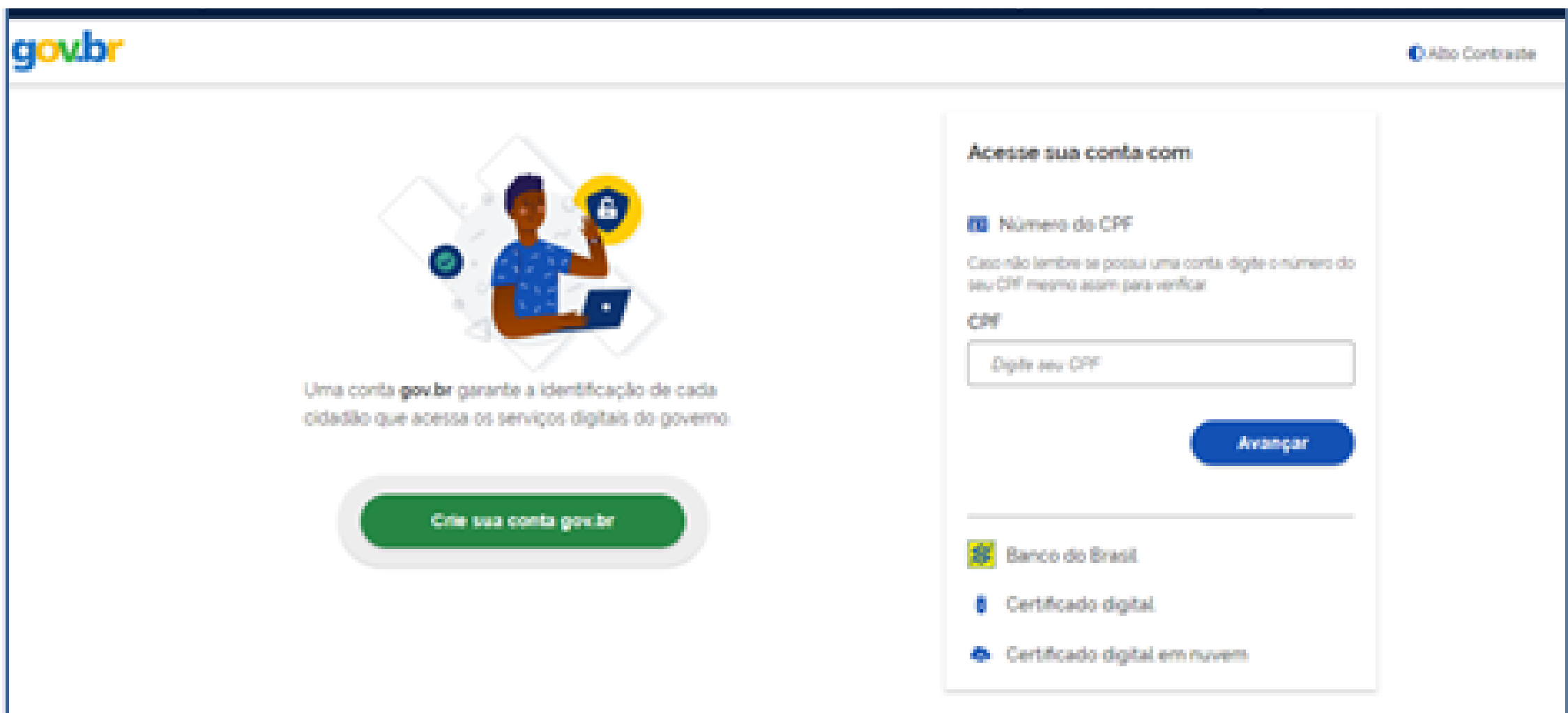
4

Clique na opção **Formalize-se**



5

Você será direcionado para a página Gov.br. Se você já possuir senha cadastrada, digite seu CPF e clique em **Avançar**. Caso você não possua senha, clique no botão criar sua conta gov.br.





Dica: Para saber se você já possui senha cadastrada, digite seu CPF e clique em avançar. O sistema só pedirá sua senha se você já possuir cadastro realizado.


Para criar sua conta no Gov.br, clique na opção número do CPF.


Opções de cadastro


Selecione uma das opções e siga as orientações para criar sua conta gov.br.


Validação Facial no App Meu gov.br

Banco do Brasil

Internet Banking

Número do CPF

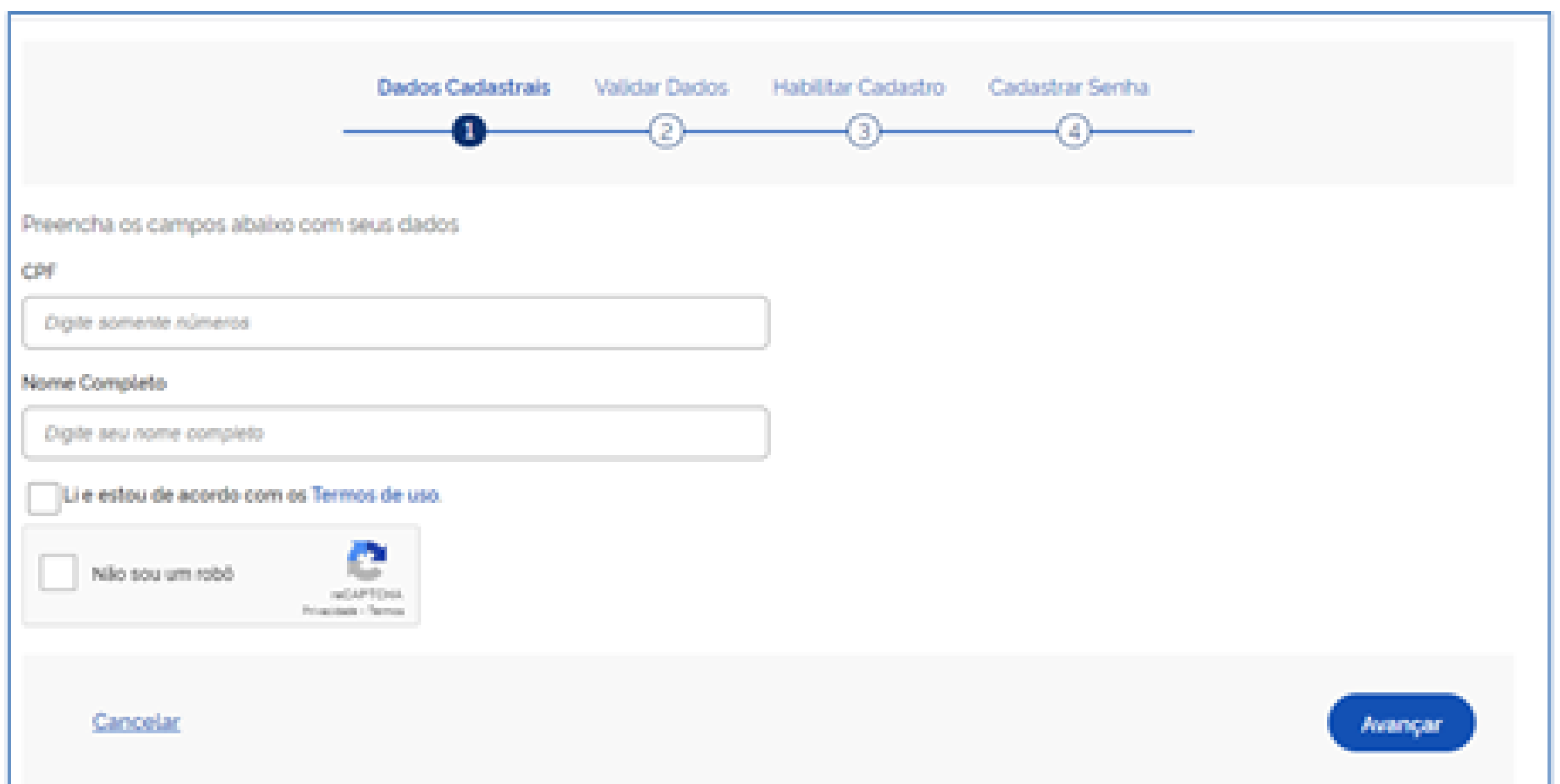
Certificado digital

Certificado digital em nuvem

Cancelar

7

Digite seu CPF, seu nome completo e assinale a opção “Termos de uso”. Em seguida clique na opção “não sou um robô” e depois no botão **Avançar**.



Dados Cadastrais   Validar Dados   Habilitar Cadastro   Cadastrar Senha

1   2   3   4

Preencha os campos abaixo com seus dados


CPF

Digite somente números

Nome Completo

Digite seu nome completo

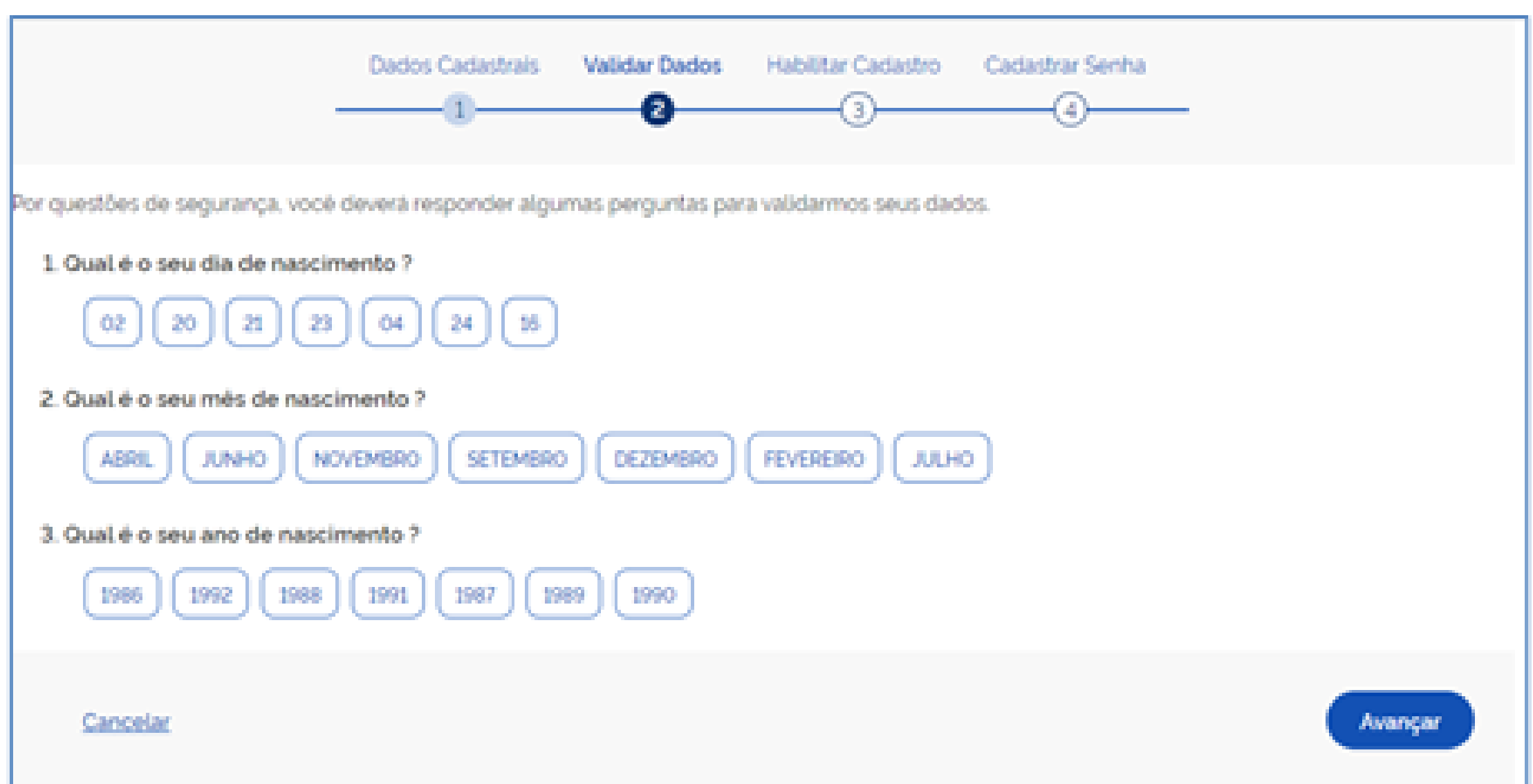
☐ Li e estou de acordo com os [Termos de uso](#).

☐ Não sou um robô 

[Cancelar](#) **Avançar**

8

Responda as perguntas para a validação dos seus dados e clique em **Avançar**.



Dados Cadastrais   Validar Dados   Habilitar Cadastro   Cadastrar Senha

1   2   3   4

Por questões de segurança, você deverá responder algumas perguntas para validarmos seus dados.

1. Qual é o seu dia de nascimento ?

02   20   21   23   04   24   16

2. Qual é o seu mês de nascimento ?

ABRIL   JUNHO   NOVEMBRO   SETEMBRO   DEZEMBRO   FEVEREIRO   JULHO

3. Qual é o seu ano de nascimento ?

1986   1992   1988   1991   1987   1989   1990

[Cancelar](#) **Avançar**



9

Para ativar sua conta, selecione receber o código por SMS. Em seguida digite o nº do seu celular com o ddd e clique em **Avançar**.

Criar conta com CPF

Dados Cadastrais

Validar Dados

Habilitar Cadastro

Cadastrar Senha

1

2

3

4

Para ativar sua conta, enviaremos um código para você. Como prefere recebê-lo?

E-mail

SMS

Cancelar

Avançar

10

Você receberá um código no nº de telefone cadastrado. Digite o código que recebeu e clique em **Avançar**.  
**Atenção:** se você sair da tela, todo o procedimento deverá ser feito novamente.

Criar conta com CPF

Dados Cadastrais

Validar Dados

Habilitar Cadastro

Cadastrar Senha

1

2

3

4

Um código foi enviado para

Por favor, digite-o no campo abaixo.

Código de 6 caracteres

Insira o código

Não recebeu o código?

Reenviar código

Cancelar

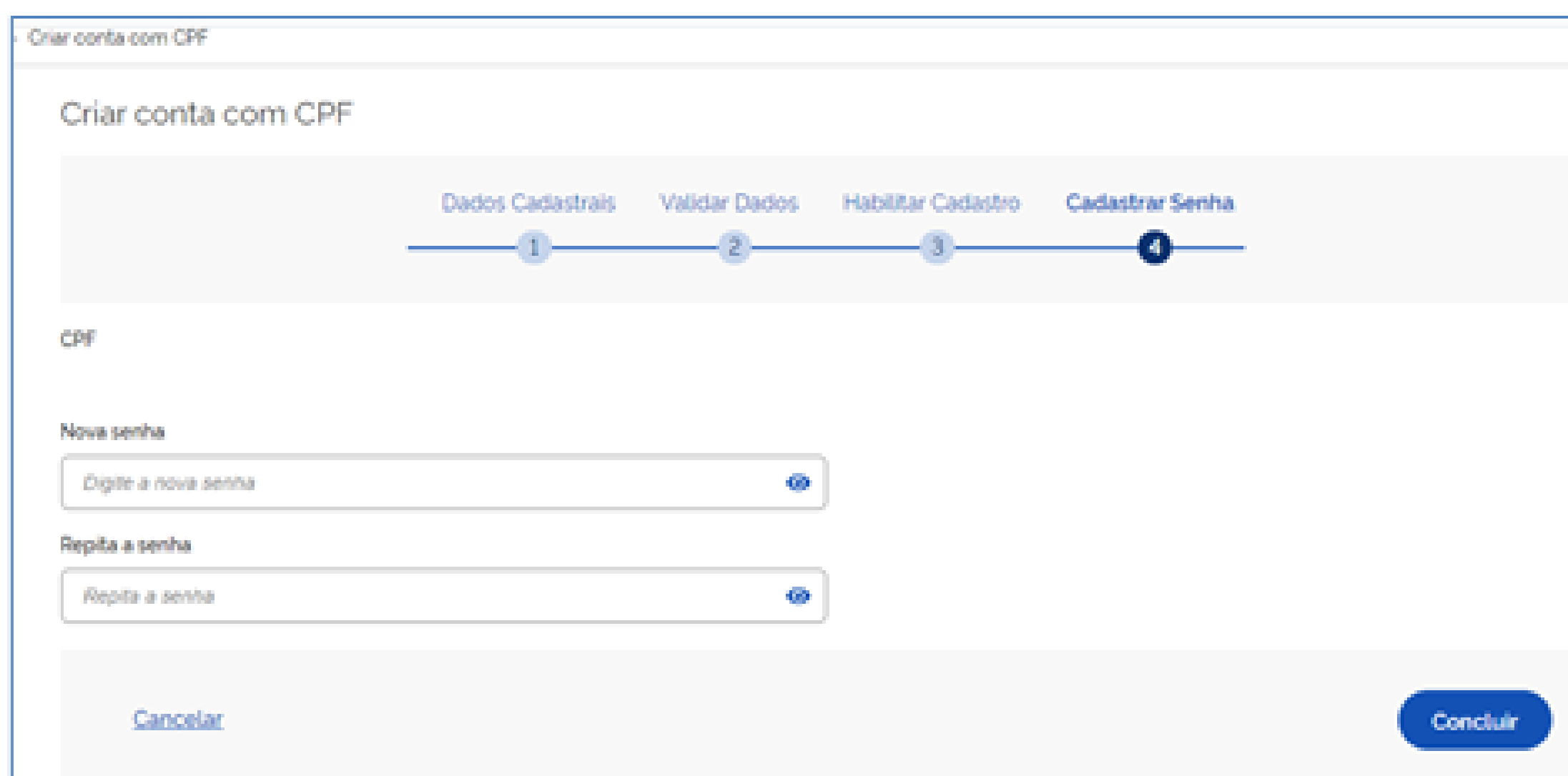
Voltar

Avançar



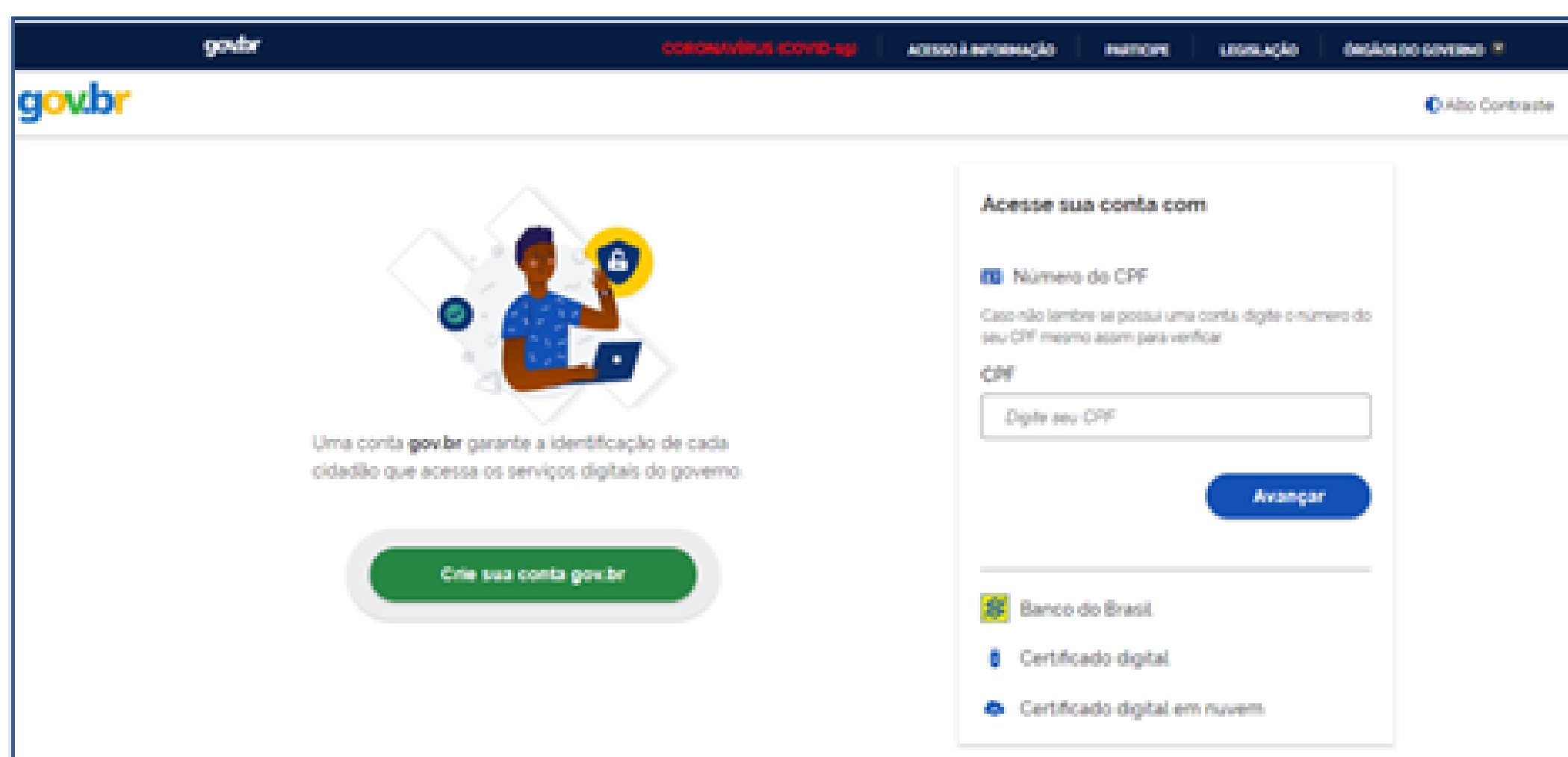
11

Por fim, cadastre sua senha de acesso. A senha deverá conter uma letra maiúscula e pelo menos um número. Em seguida clique em **Concluir**.



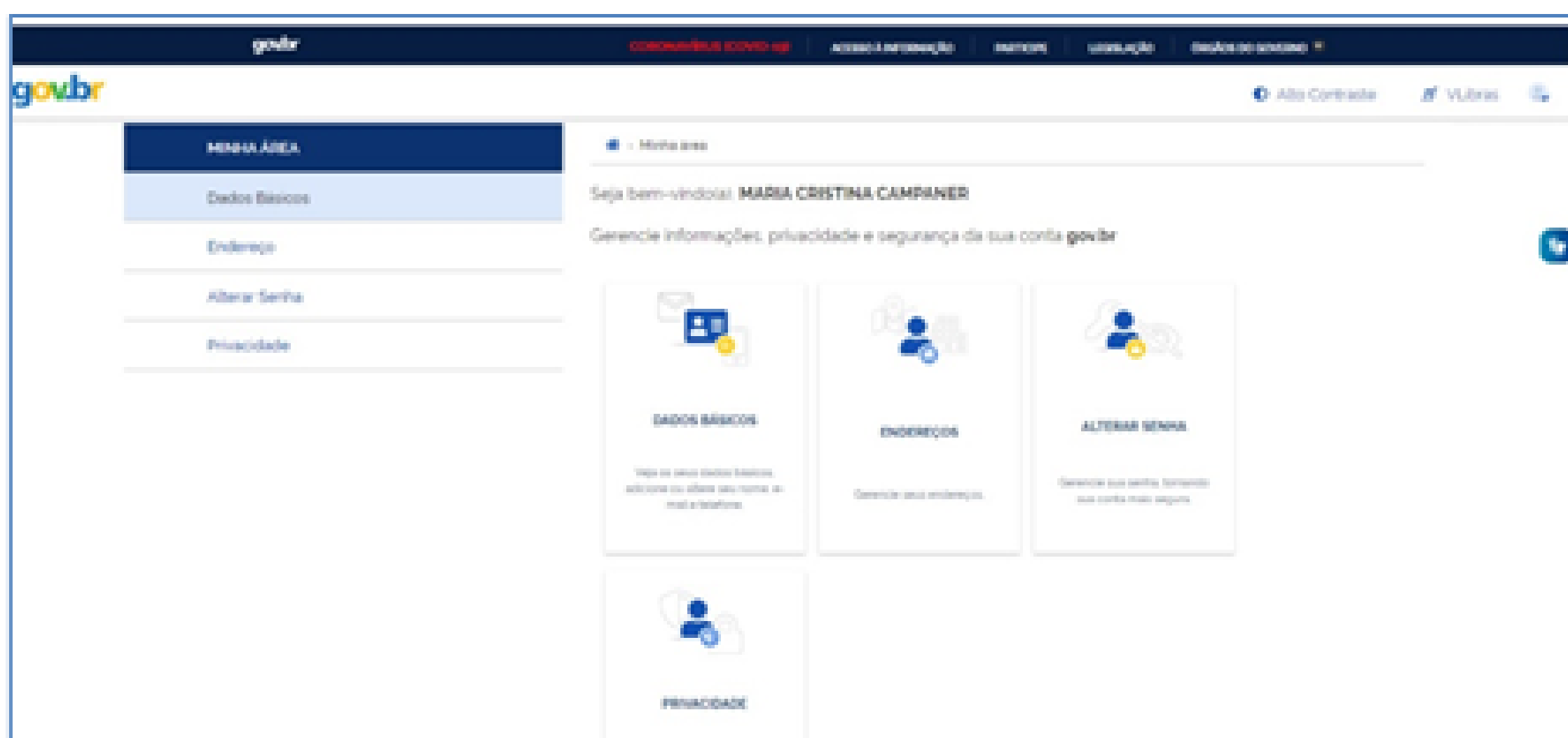
12

Após cadastrar sua senha, retorne a tela de formalização (faça novamente os passos 1 a 5). Você será direcionado novamente ao site Gov.br, digite seu CPF e clique em **Avançar**. Em seguida, digite a senha cadastrada e clique em **Entrar**.



13

Você será direcionado para a tela abaixo. Para confirmar seus dados clique em **Dados Básicos** e confirme as informações cadastrais.



14

Retorne ao site [www.gov.br/empresas-e-negocios/pt-br](http://www.gov.br/empresas-e-negocios/pt-br), clique na opção **Empreendedor**, em seguida clique em **Quero ser MEI** e depois em **Formalize-se**. Você será direcionado novamente ao site Gov.br, digite seu CPF e clique em **Avançar**. Em seguida, digite a senha cadastrada e clique em **Entrar**.

15

Será solicitado o nº da Declaração do IRPF – Imposto de Renda de Pessoa Física.

Caso você não declare o IRPF, será solicitado o número do título de eleitor.

Depois de preencher este campo, clique no botão **Continuar**.

Portal do Empreendedor → Inscrição MEI

Nº do recibo IRPF (10 primeiros dígitos)

Exercício

2019



CANCELAR

CONTINUAR

16

O formulário traz preenchido o Nome Empresarial, Nome do Empresário, Nacionalidade, Sexo e Nome da Mãe.

CPF

Data de Nascimento

Nome Empresarial

Nome do Empresário

Nacionalidade

Sexo

Nome da Mãe

Confira se esses dados estão corretos. Se perceber algum erro, interrompa a inscrição imediatamente e providencie a correção do CPF nas agências do Banco do Brasil, da Caixa Econômica Federal ou dos Correios.

17

Preencha os campos solicitados. Os campos com asterisco (\*) são obrigatórios. No campo “Nome Fantasia” o empreendedor poderá registrar um nome que represente o seu negócio, por exemplo, “Bar do Fulano”. No campo “Capital Social” é necessário colocar o valor gasto para iniciar o negócio, por exemplo, compra de equipamentos e mobiliário. O valor mínimo de capital social é de R\$ 1,00.

Identificação

\* N° da Identidade

\* Órgão Emissor

\* UF Emissor

Selecione ▼

\* Telefone para Contato

\* Telefone Celular

E-mail

Nome Fantasia

\* Capital Social

## 18

Escolha a ocupação principal que irá desenvolver, e em seguida escolha as ocupações secundárias. Você pode escolher até 15 atividades.

### Atividades

\* Ocupação Principal

Cabeleireiro(a)

Ocupações Secundárias (máximo 15)

Abatedor(a) de aves

Abatedor(a) de aves com comercialização do produto

Acabador(a) de calçados

Adestrador(a) de animais

Adestrador(a) de cães de guarda

Emprego da mesma função após a reabilitação

INSERIR

REMOVER

REMOVER TUDO

Barbeiro(a)

Código CNAE Principal

96.02-5/01

Descrição CNAE Principal

Cabeleireiros, manicure e pedicure

Escolha também sua forma de atuação. Você pode assinalar quantos itens forem necessários. Para verificar a descrição das formas, passe o mouse sobre o item.

\* Forma de Atuação

☐ Estabelecimento fixo

☐ Internet

☐ Em local fixo fora da loja

☐ Correio

☐ Porta a porta, postos móveis ou por ambulantes

☐ Televenda

☐ Máquinas automáticas



Informe o endereço comercial e residencial.

Endereço Comercial

CEP

Caso não saiba o CEP, clique aqui.

LIMPAR CAMPOS

Tipo de Logradouro

Selecione

Logradouro

Número

Complemento

...

Bairro/Distrito

Município

Selecione

UF

Selecione

Ponto de Referência

Ao preencher o CEP, o sistema traz automaticamente o tipo de logradouro (rua, avenida, etc), bairro, município e estado (UF) . Se o endereço residencial for o mesmo do comercial, basta selecionar “Endereço residencial igual ao endereço comercial”.

**DICA:** Vale lembrar que, caso o endereço comercial seja o mesmo que o residencial, poderá haver alteração no valor do Imposto Predial Territorial Urbano (IPTU).

Para verificar se haverá esta alteração, consulte a Prefeitura local.

Leia atentamente as afirmações e caso esteja de acordo com os termos marque as caixas de seleção e clique em **Continuar**.

#### Declarações

##### \* Declaração de Desimpedimento:

☐ Declaro, sob as penas da Lei, ser capaz, não estar impedido de exercer atividade empresarial e que não possui outro registro de empresário.

##### \* Declaração de opção pelo Simples Nacional:

☐ Declaro que opto pelo Simples Nacional e pelo SIMPLEI (arts. 12 e 18-A da Lei Complementar n° 123/06), que não incorro em quaisquer das situações impeditivas a essas opções (arts. 3°, 17, 18-A e 29 da mesma lei).

##### \* Declaração de Enquadramento como Microempresa(ME):

☐ Declaro, sob as penas da Lei, que me enquadrando na condição de MICROEMPRESA, nos termos da Lei Complementar n° 123, de 14/12/2006.

**ATENÇÃO:** Quando o solicitante for menor de 18 e maior de 16 anos, aparecerá uma declaração de capacidade que deverá ser marcada apenas se o solicitante for emancipado. Caso não seja emancipado, a inscrição deve ser interrompida imediatamente.

Assinale também o o Termo de Ciência e Responsabilidade. Em seguida clique no botão **Continuar**.

#### Termo de Ciência e Responsabilidade com Efeito de Dispensa de Alvará e Licença de Funcionamento:

☐ \* Declaro, sob as penas da lei, que conheço e atendo os requisitos legais exigidos pelo Estado e pela Prefeitura do Município para a dispensa da emissão do Alvará e Licença de Funcionamento, compreendidos os aspectos sanitários, ambientais, tributários, de segurança pública, uso e ocupação do solo, atividades domiciliares e restrições ao uso de espaços públicos.

☐ \* Autorizo a realização de inspeção e fiscalização no local de exercício das atividades para fins de verificação da observância dos referidos requisitos.

☐ \* Declaro, sob as penas da lei, ter ciência de que o não atendimento dos requisitos legais exigidos pelo Estado e pela Prefeitura do Município poderão acarretar o cancelamento deste Termo de Ciência e Responsabilidade com Efeito de Dispensa de Alvará e Licença de Funcionamento.

CANCELAR

CONTINUAR

Na tela para conferência de dados verifique se todos os dados estão corretos. Caso necessário clique em **Corrigir** para retornar a tela anterior. Se os dados estiverem corretos clique em **Enviar**.

**Parabéns! Você acaba de se tornar empresário.**  
**Clique no botão para imprimir o seu Certificado do Mei.**  
**Abaixo um modelo de certificado.**

Identificação

Nome Empresarial

Nome do Empresário

Nome Fantasia

Capital Social

1.000,00

Número Identidade

Orgão Emissor

UF Emissor

CPF

Condição de Microempreendedor Individual

Situação Cadastral Vigente

ATIVO

Data de Início da Situação Cadastral Vigente

23/11/2020

Número de Registro

CNPJ

Endereço Comercial

CEP

Logradouro

Número

Complemento

Bairro

Município

UF

MS

Atividades

Data de Início de Atividades

23/11/2020

Forma de Atuação

Porta a porta, postos móveis ou por ambulantes, Internet

Ocupação Principal

Comerciante independente de artigos do vestuário e acessórios

Atividade Principal (CNAE)

47.81-4/00 - Comércio varejista de artigos do vestuário e acessórios

Ocupações Secundárias

Comerciante independente de calçados

Comerciante independente de suvenires, bijuterias e artesanatos

Comerciante independente de artigos de bebê

Comerciante independente de artigos de viagem

Atividades Secundárias (CNAE)

47.82-2/01 - Comércio varejista de calçados

47.89-0/01 - Comércio varejista de suvenires, bijuterias e artesanatos

47.89-0/99 - Comércio varejista de outros produtos não especificados anteriormente

47.82-2/02 - Comércio varejista de artigos de viagem

Termo de Ciência e Responsabilidade com Efeito de Dispensa de Alvará e Licença de Funcionamento

Declaro, sob as penas da lei, que conheço e atendo aos requisitos legais exigidos pelo Estado e pela Prefeitura do Município para a dispensa da emissão do Alvará e Licença de Funcionamento, compreendidos os aspectos sanitários, ambientais, tributários, de segurança pública, uso e ocupação do solo, atividades domiciliares e restrições ao uso de

**ATENÇÃO:**



**Não se esqueça de providenciar:**

- Alvarás e licenças da sua atividade (se houver necessidade)
- Inscrição Estadual (se for comércio ou indústria);
- Notas Fiscais (para comprar e vender).

## **SOLUÇÕES SEBRAE**

O Sebrae tem muitos treinamentos para você aprender a gerenciar melhor sua empresa, desenvolver suas habilidades de liderança, conhecimentos em finanças e muito mais. O Sucesso é o seu destino? O Sebrae tem o caminho. Acesse – [www.ms.sebrae.com.br](http://www.ms.sebrae.com.br) ou ligue 0800 570 0800.



[/Sebrae.MSul](#)



[/sebraems](#)



[ms.agenciasebrae.com.br](#)

REALIZAÇÃO



0800 570 0800 / [ms.sebrae.com.br](#)