

E-BOOK SEBRAE



Dicas de Gestão Financeira - Pagamento Digital



A partir de novembro de 2020, o Banco Central irá adotar o “Pix” como sistema de pagamentos eletrônicos oficial no Brasil, este novo sistema permitirá diversos tipos de operações financeiras em segundos.

Mas e agora? Neste momento que estamos passando, que boa parte da população está em quarentena dentro de casa e não podem ir ao banco, como fazer para pagar as contas?

Calma! Já temos diversas opções de ferramentas e formas de pagamentos que a pessoa pode realizar sem sair de casa, ou mesmo sem sair do sofá, veja algumas delas:





01

SITES

O mais tradicional meio digital de pagamentos é o acesso a sua conta bancária através de sites da internet. Cada banco disponibiliza em seus sites diversos serviços, que podem ser realizados através de um computador, com esta opção é possível pagar boletos bancários, impostos (seguindo as regras do órgão emissor), contas de serviços (água, energia, telefone, internet, entre outros), transferências entre contas do mesmo banco e TED's e DOC's para outros bancos (sujeito a tarifa de acordo com cada banco e pacote contratado).



02

APLICATIVOS BANCÁRIOS

Além de seus sites, todos os bancos possuem hoje aplicativos mobile, para que você possa ter acesso a seus dados bancários e todos os serviços disponíveis no site, e com alguns acessórios extras. A maioria dos aplicativos leem códigos de barras através da câmera dos celulares, e as mesmas, leem QR Codes (um código de barras bidimensional) para executar pagamentos de boletos e/ou transferências pré-estabelecidas.

Além disto, alguns bancos disponibilizam através de seus aplicativos a possibilidade de saque em caixas eletrônicos, sem a necessidade de cartão magnético, apenas utilizando QR Code, só que para isso, você terá que se deslocar até seu banco ou um caixa eletrônico.

Aqui vale um lembrete, tanto nos sites como os aplicativos dos bancos, são estabelecidos limites para cada tipo de serviço (pagamento, transferência, TED, DOC, Boletos, entre outros), sejam limites diários, por operação e até mensais, assim é necessário antes solicitar aos bancos o ajuste destes limites de acordo com suas necessidades.





03

APLICATIVOS DE PAGAMENTOS

(conhecidos como PAY's")

Algo que vem se popularizando a cada dia são os famosos aplicativos de pagamentos, são conceitos de carteiras virtuais, onde você insere os dados bancários de suas contas e cartões, e realiza os pagamentos através destas ferramentas, muitas delas oferecem retornos e /ou recompensa financeira de acordo com a utilização (cashback). No mercado, os mais conhecidos são: o PayPal, GoogleApy, ApplePay, Mercado Pago, PicPay, entre outros.


Bônus: para você que trabalha com vendas online e /ou à distância: estas ferramentas são muito úteis para recebimentos, utilizando links e QR Code's, é possível gerar meios de recebimentos à distância, lógico mediante a cobrança de um percentual.

04

FINTECH

Uma onda que vem crescendo são as conhecidas Fintech's, empresas digitais relacionadas ao setor financeiro, cada dia temos novas empresas deste perfil surgindo pelo mundo, oferecendo os mais variados serviços: recebimentos, transferências, pagamentos, cartões de crédito e débito, contas virtuais e investimentos. ASAAS, XP, Guiabolso entre outras, podem te ajudar na rotina do dia a dia neste período.





05

WHATSAPP

Vários bancos hoje disponibilizam muitos de seus serviços pelo aplicativo de conversação WhatsApp. Em muitos dos casos é possível executar operações como: Consulta de saldo e extratos, transferências e até pagamentos.

No entanto esta modalidade exige alguns cuidados e possui restrições; há um limite de movimentação menor que outras plataformas e é necessário adicionar o contato exato do seu banco, buscando estas informações diretamente com o banco.

06

FORMAS DE PAGAR

BOLETOS

Um boleto padrão, definido pelo Bacen e Febraban, possui todas as informações que você precisa para efetuar o pagamento. A principal delas chama-se “linha digitável”, que vem a ser um código numérico que identifica aquele boleto e todas as suas informações. Esse código vem disponível de duas formas: via numeração constante no topo do boleto e em forma de código de barras. Dentro dos sites e aplicativos dos bancos, você pode digitar o código ou capturar via câmera o código de barras.

LINK'S E QR CODES

Alguns fornecedores, utilizam ferramentas disponibilizadas por aplicativos de pagamentos e Fintechs, na modalidade pagamento através de link's ou QR Codes. E como seria isso?

O seu fornecedor lhe passa um link (ou site de internet) que você acessa e pode escolher a opção de pagamento que deseja, cartão de débito, crédito, boleto ou transferência entre outros.





O QR Codes, que já mencionamos ser um código de barras bidimensional, vai fazer esta mesma função de te encaminhar para um site de pagamentos, porém de forma mais prática, apenas apontando a câmera de seu celular para a imagem do QR Codes.

DÉBITO AUTOMÁTICO

Uma forma prática de conseguir pagar suas contas de serviços mensais (água, telefone, internet, entre outras) é o débito automático. Para utilizar este recurso é necessário fazer um cadastro prévio em seu banco, podendo ser feito pelo site ou aplicativo, cadastrando qual fornecedora de serviço e o serviço que deseja cadastrar em débito automático. Depois disso deve-se apenas acompanhar e certificar que se tenha saldo na conta no dia do débito da conta.



DDA (DÉBITO DIRETO AUTORIZADO)

Diferente do Débito Automático, o DDA não é agendado e precisa de uma autorização para cada pagamento. A maior vantagem do DDA é a não utilização de papel, um grande passo para sustentabilidade, isto porque toda vez que se opta pelo DDA, todos os boletos emitidos irão para um arquivo digital dentro do site/aplicativo, lá você tem todos os seus pagamentos por vencimento, fornecedor e valor, assim todos os dias, pode-se verificar as contas a pagar e após confirmar os dados, autorizar o pagamento.

Obs.: o DDA ainda é muito restrito apenas a boletos bancários, não sendo possível para serviços e impostos.



07

DICAS DE SEGURANÇA:



Para acessar e executar todas estas atividades em meios digitais, é preciso tomar alguns cuidados, como:

- Procurar utilizar redes seguras de internet;
- Evitar utilizar redes públicas;
- Ao acessar o site do seu banco, digite o link manualmente;
- Nunca acesse o site do banco ou aplicativo por meio de links de e-mails e ou envio de terceiros;
- Se não sentir seguro, busque informações nos canais de contato do seu banco;

Como informado anteriormente, o PIX está programado para novembro deste ano e será quando teremos no Brasil, uma onda chamada open Bank, a partir desta data todas as movimentações e ações financeiras estarão liberadas 24 horas por dia.

Enquanto isso não acontece, ainda há várias restrições de horários para a realizações de operações financeiras. Via de regra as operações financeiras realizadas após o horário bancário e comercial só serão concretizadas no dia seguinte.



Ficha técnica:

José Guilherme Barbosa Ribeiro - **Diretor Superintendente**
Eliane Ribeiro Chaves - **Diretora Técnica**
Eneida Maria de Oliveira - **Diretora Administrativa Financeira**

Gerência de Competitividade Empresarial e Territorial
Gerência de Desenvolvimento de Seres Humanos
Gerência de Marketing, Comunicação e Relacionamento

José Tavares de Araujo - **Conteudista**
Consultor Financeiro do Sebrae Mato Grosso







E-BOOK SEBRAE



*Serviço de Apoio às
Micro e Pequenas Empresas
Mato Grosso*

CANAIS SEBRAE
www.mt.sebrae.com.br
0800 570 0800

-  /sebraemt
-  @sebraematogrosso
-  /sebraemt
-  65 9901-6167

