





BLOCO A1

SIMBOLOGIA

	PAREDES EXISTENTES - ALVENARIA
	DEMOLIÇÃO
	CONSTRUÇÃO - ALVENARIA
	PAREDE EM BLOCOS DE GESSO NORMALIZADOS

ESPECIFICAÇÕES

■ ▲ ○ PISO

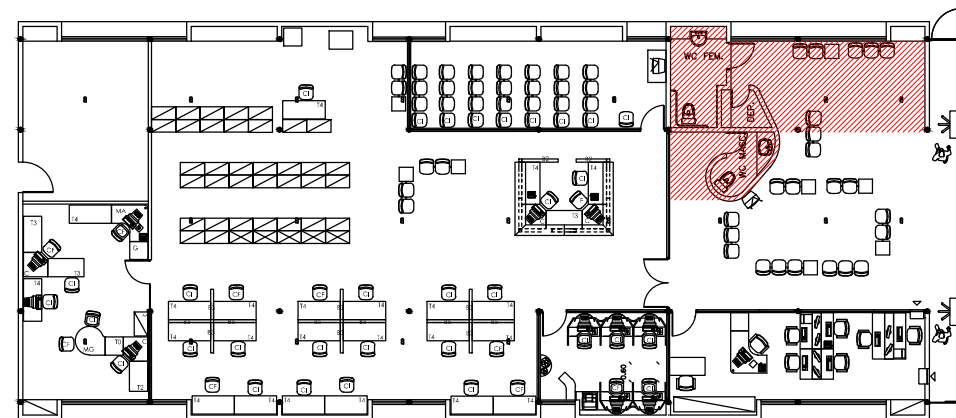
- 1 MANTER PISO EXISTENTE - GRANITO.
- 2 PORCELANATO ESMALTADO PAMESA 0.58x0.58 cm, PROJECTA NUDE.
- 3 GRANITO BRANCO FLORAL POLIDO .

□ ▲ ○ PAREDE

- 1 CERÂMICA PAMESA, 0.60 X .0.20 cm HD BASIC BRANCO CRISTAL , APLICADA NO SENTIDO HORIZONTAL, ATÉ ALTURA DO FORRO.
- 2 CERÂMICA PAMESA, 0.60 X .0.20 cm HD FLORESTA CEDRO, APLICADA NO SENTIDO HORIZONTAL, ATÉ ALTURA DO FORRO.
- 3 MANTER REVESTIMENTO EXISTENTE - GRANITO

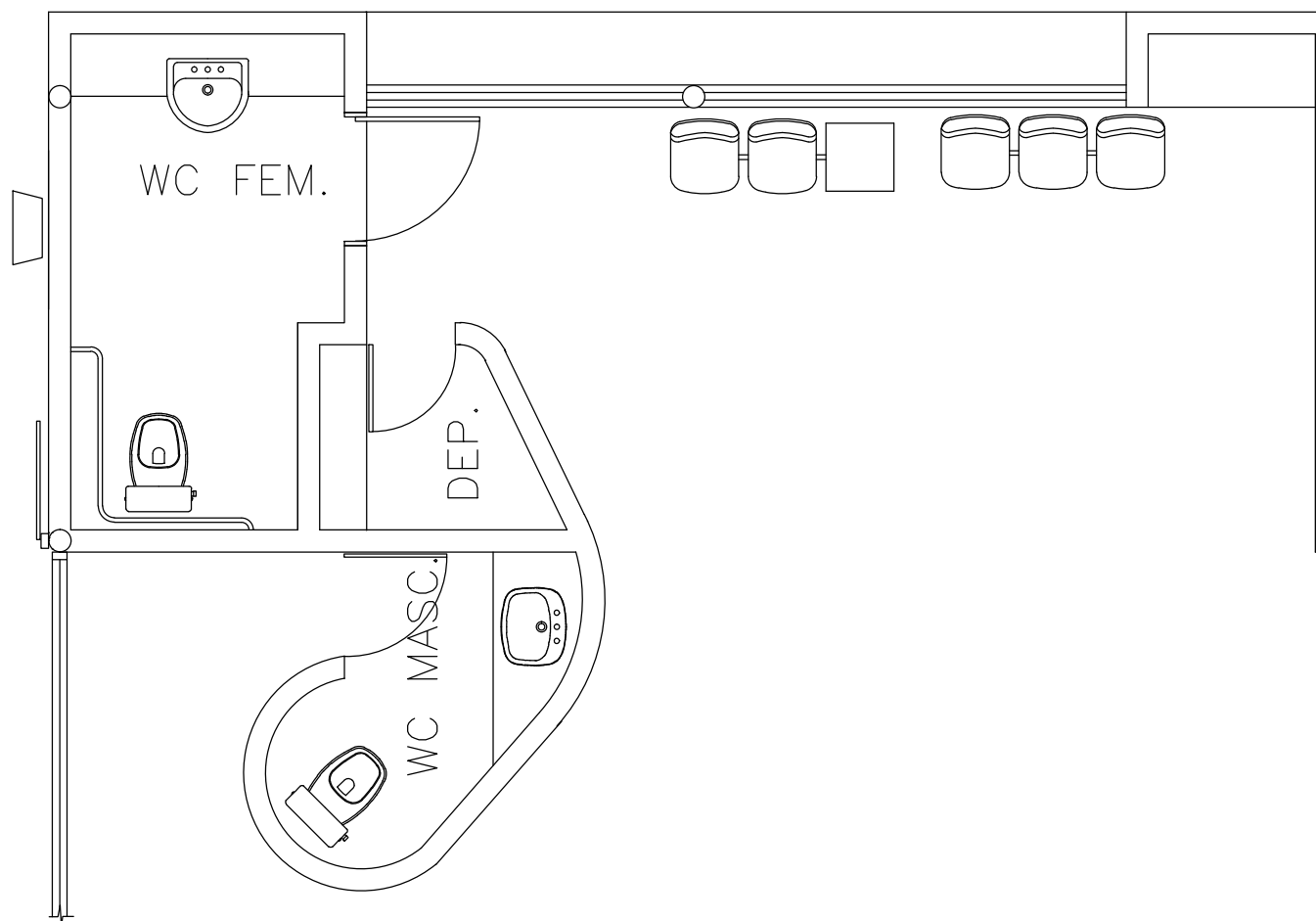
□ ▲ ● TETO

- 1 MANTER FORRO EXISTENTE .



PLANTA DE LOCALIZAÇÃO

Escala 1 / 250



PLANTA ATUAL

Escala 1 / 50

PROJETO DE REFORMA BANHEIROS E COPAS SEBRAE - PE

TÍTULO DA PRANCHA:
BLOCO A1 - LOCALIZAÇÃO E
SITUAÇÃO ATUAL

ENDEREÇO:
Rua Tabaiáres , 360 - Ilha do Retiro
Recife - PE.

SEQUÊNCIA:	ESCALA: 1 / 25
01/07	DATA: JULHO / 2016
	DESENHO: ANDREA ALVES CLEO ASSIS

ARQ.EXE

REVISÃO	DESCRIÇÃO	DATA

PROJETO:
Andrea Alves - 39.231 CAU PE

REPRESENTANTE LEGAL:
SEBRAE - PE - CNPJ. 09.829.524/0001-64



Av. Eng. Domingos Ferreira nº 890 -
sala 506 - Boa Viagem
Recife - PE - CEP. 51.011-050
Fone: (81) 3314.2006 / 9927.2006
www.aaarquitectura.com
andreaalves@aaarquitectura.com /
aaarquitectura.pe@gmail.com