

PORTA METÁLICA DE ENROLAR - FACHADA

SEBRAE GOIANA

Projeto Arquitetônico de Reforma com acréscimo de área.

ENDEREÇO:
Rua Luiz Gomes , 125 A - Centro -
Goiana - PE.

TÍTULO PRANCHA:

PORTA METÁLICA DE ENROLAR

SEQUÊNCIA:

ESCALA:
1 / 25

07/10

DATA:
04 / 05 / 2016

COLABORAÇÃO:

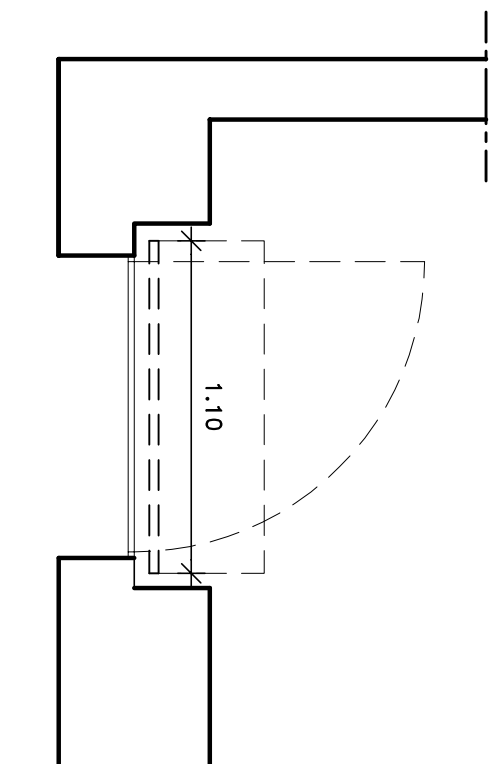
CLEO ASSIS - ARQUITETA

PROJETO:

ANDREA ALVES
ARQUITETA - Nº 39.231 CAU/PE

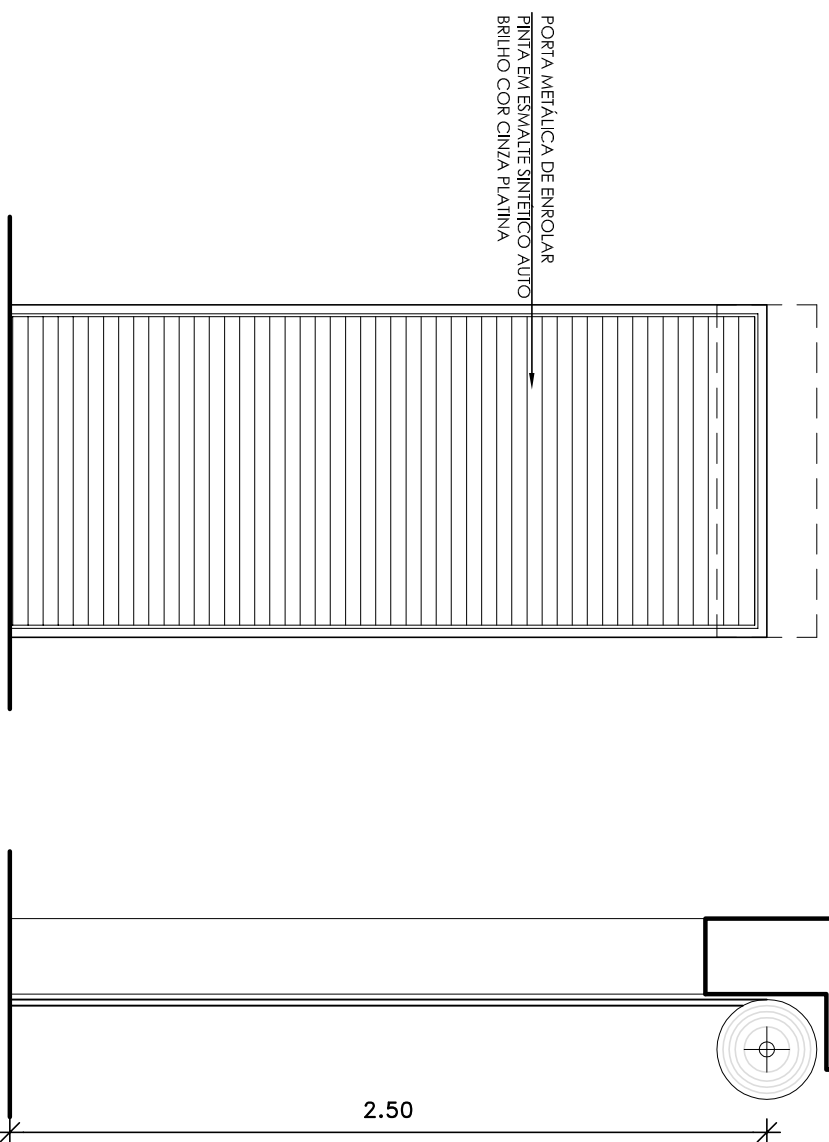
REPRESENTANTE LEGAL:

SEBRAE - PE
CNPJ. 09.829.524/0001-64



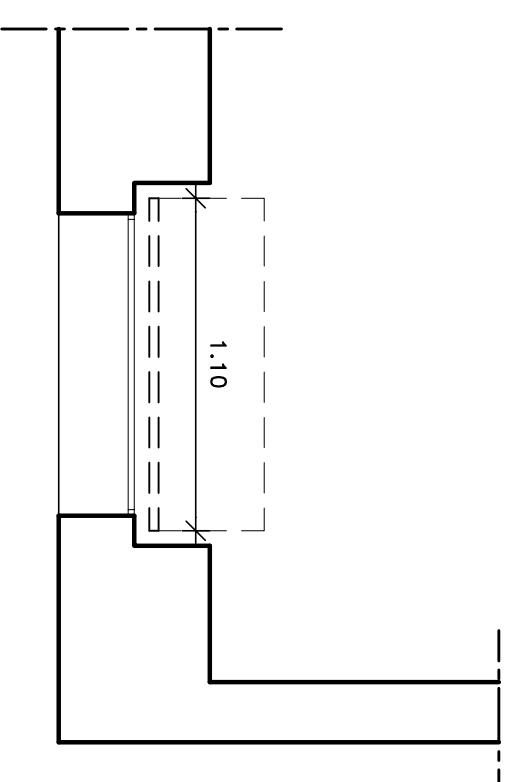
PLANTA BAIXA

Escala 1 / 25



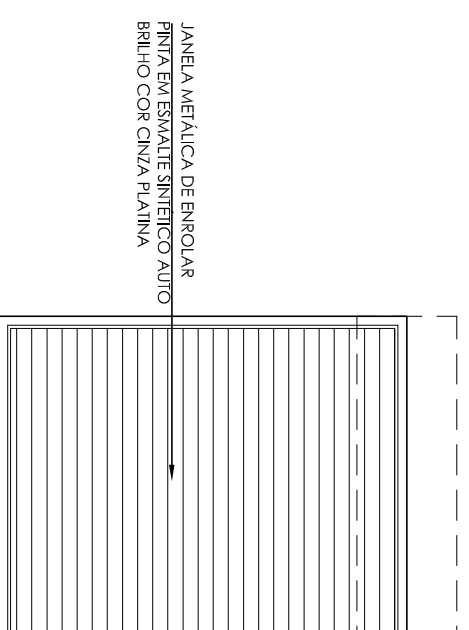
ELEVAÇÃO

Escala 1 / 25



PLANTA BAIXA

Escala 1 / 25



ELEVAÇÃO

Escala 1 / 25

NOTAS GERAIS:

1. CONFERIR COTAS NO LOCAL ;
2. ESTE PROJETO NÃO PODE SER COPIADO, CEDIDO OU EXECUTADO SEM A PRÉVIA AUTORIZAÇÃO DE SEUS AUTORES, ARCANDO O INFRATOR COM AS PENALIDADES PREVISTAS NO CÓDIGO DE DIREITOS AUTORAIS;

