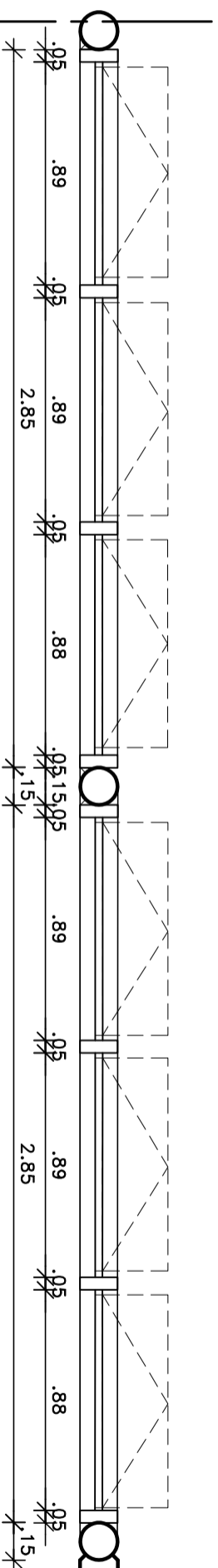


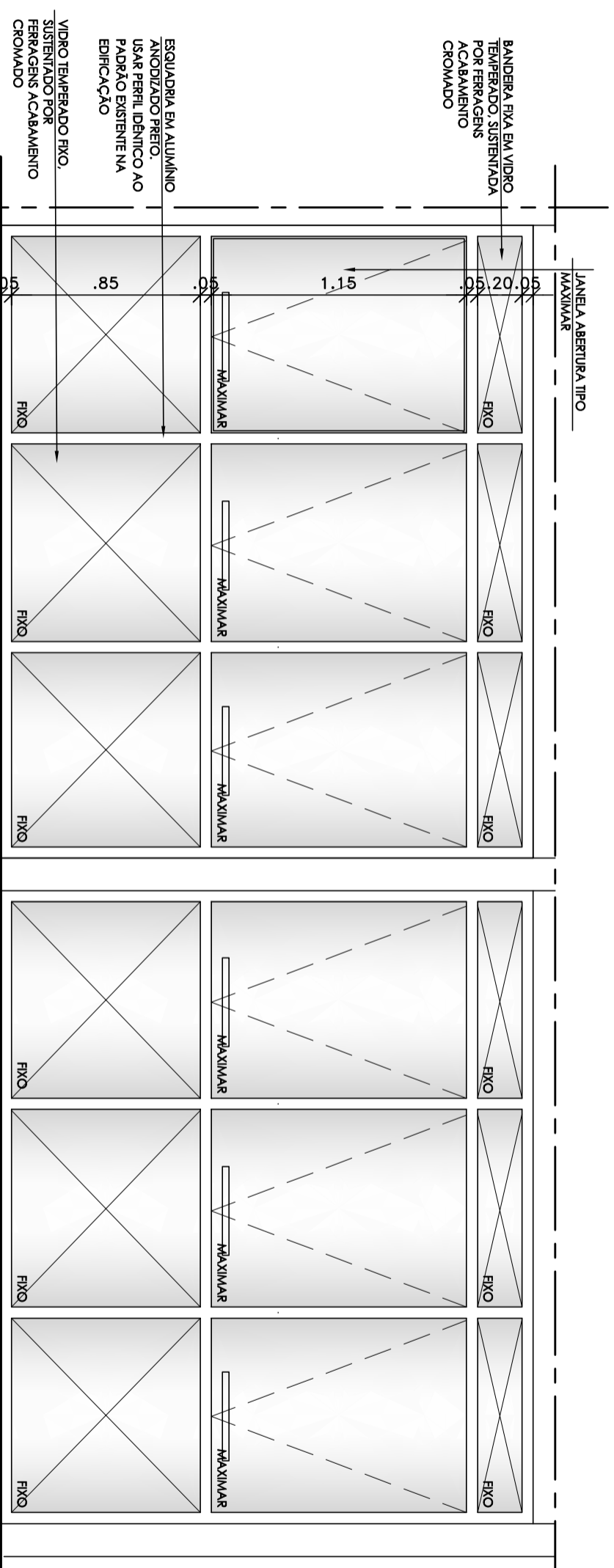
# Esquadria - E2



## PLANTA BAIXA

Escala 1 / 25

## ELEVACÃO



## ELEVACÃO

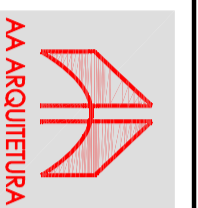
Escala 1 / 25

ESQUADRIA EM ALUMÍNIO ANODIZADO PRETO. USAR PERFIL IDENTICO AO PADRÃO EXISTENTE NA EDIFICACAO

VIDRO TEMPERADO FIXO, SUSTENTADO POR FERRAGENS ACABAMENTO CROMADO

BANDERA FIXA EM VIDRO TEMPERADO, SUSTENTADA POR FERRAGENS ACABAMENTO CROMADO

JANELA ABERTURA TIPO MAXIMAR



**AA Arquitetura Projetos e Serviços Ltda**

RIOMAR TRADE CENTER - Av. República do Ilibano, nº 251 - TORRE 1 - Sala 2911 - Pina - Recife - PE.  
CEP. 51.110-160  
Fone: (81) 3314.2006 / 9927.2006  
www.aaarquitectura.com  
email: aaarquitectura.pe@gmail.com

SEQUENCIA:

**02/02**

ENDEREÇO:

Rua Taboaires 360- Ilha do Retiro  
cep. 50.750-230

**SEBRAE**

DATA:

SETEMBRO / 2018

BESCALA: 1 / 25

DESENHO:

ANDREA ALVES  
SANDRA LFAO

AREA:

**SEBRAE -  
REFEITÓRIO  
ESQUADRIAS**